



# **SALA SITUACIONAL VIGILANCIA EPIDEMIOLOGICA RED DE SALUD AREQUIPA CAYLLOMA**

**SEMANA 04-2026**  
(25/01/26 AL 31/01/26)



# Red de Salud Arequipa Caylloma



## Distritos de la provincia de Arequipa

- 1. Cerro Colorado
- 2. Alto Selva Alegre
- 3. Miraflores
- 4. Mariano Melgar
- 5. Yanahuara



- 6. Arequipa
- 7. Sachaca
- 8. Tiabaya
- 9. José Luis Bustamante y Rivero

- 10. Paucarpata
- 11. Sabandía
- 12. Socabaya
- 13. Jacobo Hunter
- 14. Characato
- 15. Mollebaya
- 16. Quequeña
- 17. San Juan de Siguan



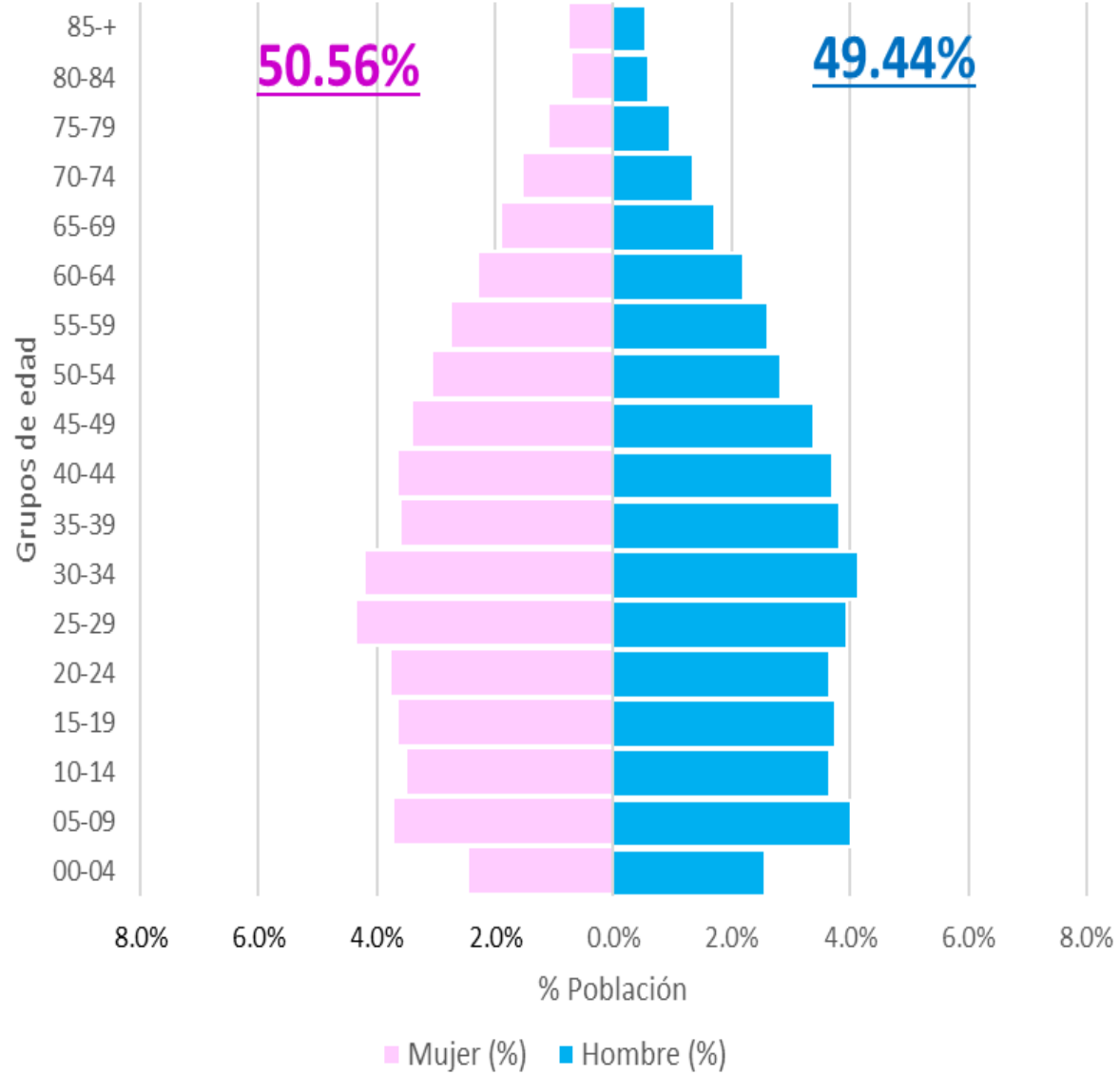
# Red de Salud Arequipa Caylloma



Districtos de la provincia de Caylloma



Población Provincia Arequipa, 2026



**GRUPOS DE EDAD**

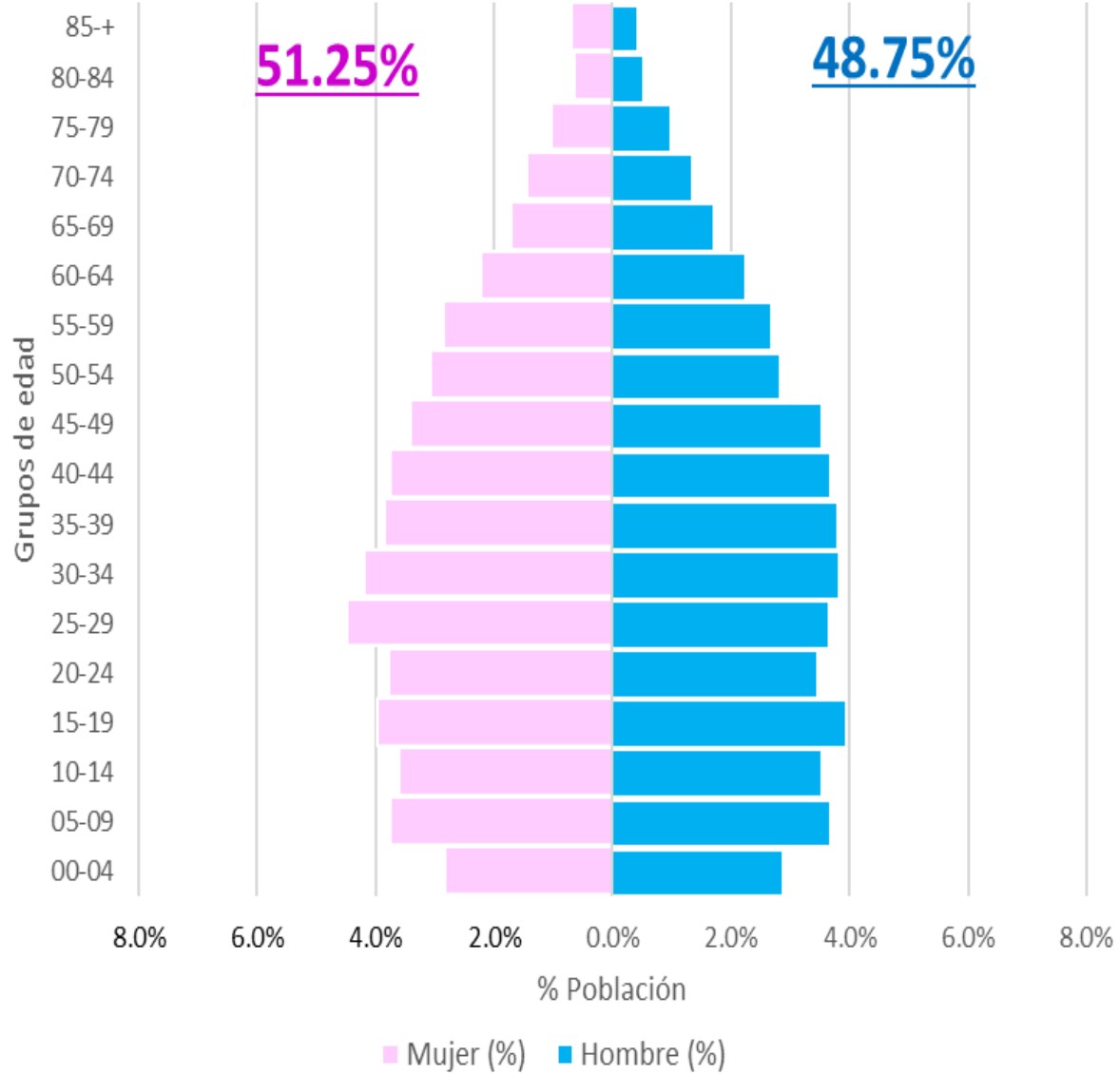
|                      | Hombre         | Mujer          | Total general    |
|----------------------|----------------|----------------|------------------|
| 00-04                | 32,852         | 31,513         | 64,365           |
| 05-09                | 51,433         | 47,796         | 99,229           |
| 10-14                | 46,947         | 45,178         | 92,125           |
| 15-19                | 48,049         | 46,978         | 95,027           |
| 20-24                | 46,936         | 48,585         | 95,521           |
| 25-29                | 50,569         | 55,939         | 106,508          |
| 30-34                | 53,099         | 53,937         | 107,036          |
| 35-39                | 48,996         | 46,392         | 95,388           |
| 40-44                | 47,670         | 46,854         | 94,524           |
| 45-49                | 43,449         | 43,872         | 87,321           |
| 50-54                | 36,304         | 39,477         | 75,781           |
| 55-59                | 33,512         | 35,215         | 68,727           |
| 60-64                | 28,344         | 29,544         | 57,888           |
| 65-69                | 21,936         | 24,553         | 46,489           |
| 70-74                | 17,367         | 19,892         | 37,259           |
| 75-79                | 12,457         | 14,198         | 26,655           |
| 80-84                | 7,585          | 9,135          | 16,720           |
| 85+                  | 6,920          | 9,718          | 16,638           |
| <b>Total general</b> | <b>634,425</b> | <b>648,776</b> | <b>1,283,201</b> |

Fuente: OGEI/OGTI-Minsa

\* Actualizado con datos INEI y el Padrón Nominal



Población Provincia Caylloma, 2026



GRUPOS DE EDAD

|                      | Hombre        | Mujer         | Total general  |
|----------------------|---------------|---------------|----------------|
| 00-04                | 3,385         | 3,333         | 6,718          |
| 05-09                | 4,352         | 4,425         | 8,777          |
| 10-14                | 4,169         | 4,256         | 8,425          |
| 15-19                | 4,650         | 4,669         | 9,319          |
| 20-24                | 4,078         | 4,443         | 8,521          |
| 25-29                | 4,317         | 5,271         | 9,588          |
| 30-34                | 4,500         | 4,941         | 9,441          |
| 35-39                | 4,489         | 4,550         | 9,039          |
| 40-44                | 4,325         | 4,418         | 8,743          |
| 45-49                | 4,156         | 4,022         | 8,178          |
| 50-54                | 3,337         | 3,620         | 6,957          |
| 55-59                | 3,172         | 3,362         | 6,534          |
| 60-64                | 2,650         | 2,626         | 5,276          |
| 65-69                | 2,016         | 2,010         | 4,026          |
| 70-74                | 1,595         | 1,697         | 3,292          |
| 75-79                | 1,150         | 1,204         | 2,354          |
| 80-84                | 624           | 770           | 1,394          |
| 85+                  | 499           | 802           | 1,301          |
| <b>Total general</b> | <b>57,464</b> | <b>60,419</b> | <b>117,883</b> |

Fuente: OGEI/OGTI-Minsa

\* Actualizado con datos INEI y el Padrón Nominal



# Población por ciclos de Vida por Provincia, RSAC -2026

| PROVINCIA | TOTAL   | NIÑO   | ADOLESCENTE | JOVEN  | ADULTO | ADULTO MAYOR |
|-----------|---------|--------|-------------|--------|--------|--------------|
| AREQUIPA  | 1283201 | 200186 | 113002      | 239587 | 528777 | 201649       |
| CAYLLOMA  | 117883  | 18825  | 10822       | 21701  | 48892  | 17643        |



# Población por ciclo de vida, por Distrito, Provincia Arequipa RSAC 2026

| DISTRITO      | TOTAL  | NIÑO  | ADOLESCENTE | JOVEN | ADULTO | ADULTO MAYOR |
|---------------|--------|-------|-------------|-------|--------|--------------|
| AREQUIPA      | 60452  | 7012  | 3812        | 8161  | 24545  | 16922        |
| ALTO SELVA AL | 96079  | 14802 | 8396        | 18756 | 39574  | 14551        |
| CAYMA         | 114207 | 18646 | 10175       | 21649 | 47147  | 16590        |
| CERRO COLOR   | 231952 | 41045 | 22510       | 46821 | 94375  | 27201        |
| CHARACATO     | 19439  | 2857  | 1736        | 3614  | 8233   | 2999         |
| CHIGUATA      | 3638   | 633   | 238         | 597   | 1481   | 689          |
| JACOBO HUNT   | 56949  | 8882  | 5051        | 10483 | 23794  | 8739         |
| LA JOYA       | 44121  | 7685  | 4595        | 9247  | 17087  | 5507         |
| MARIANO MEL   | 71738  | 10692 | 6241        | 13064 | 29637  | 12104        |
| MIRAFLORES    | 70554  | 10223 | 5597        | 12939 | 29831  | 11964        |
| MOLLEBAYA     | 8652   | 1227  | 760         | 1457  | 3934   | 1274         |
| PAUCARPATA    | 142213 | 23017 | 12970       | 25892 | 58490  | 21844        |
| POCSI         | 519    | 46    | 20          | 76    | 236    | 141          |
| POLOBAYA      | 879    | 105   | 48          | 144   | 353    | 229          |
| QUEQUENA      | 8714   | 805   | 555         | 1197  | 4457   | 1700         |
| SABANDIA      | 5167   | 856   | 415         | 875   | 2101   | 920          |
| SACHACA       | 31356  | 4942  | 2799        | 5524  | 12594  | 5497         |
| SAN JUAN DE S | 593    | 82    | 34          | 96    | 252    | 129          |
| SAN JUAN DE T | 1363   | 168   | 74          | 193   | 639    | 289          |
| SANTA ISABEL  | 705    | 96    | 58          | 115   | 269    | 167          |
| SANTA RITA DE | 8708   | 1461  | 846         | 1894  | 3669   | 838          |
| SOCABAYA      | 91133  | 12939 | 8339        | 17905 | 37604  | 14346        |
| TIABAYA       | 19046  | 3195  | 1625        | 3516  | 7829   | 2881         |
| UCHUMAYO      | 18741  | 2905  | 1525        | 3360  | 8363   | 2588         |
| VITOR         | 5439   | 654   | 538         | 1075  | 2204   | 968          |
| YANAHUARA     | 30442  | 4008  | 2058        | 4328  | 12336  | 7712         |
| YARABAMBA     | 1986   | 336   | 93          | 330   | 908    | 319          |
| YURA          | 47948  | 8965  | 4550        | 10175 | 19257  | 5001         |
| JOSE LUIS BUS | 90468  | 11902 | 7344        | 16104 | 37578  | 17540        |



# Población por ciclo de vida, por Distrito, Provincia Caylloma, RSAC 2026

| DISTRITO    | TOTAL | NIÑO  | ADOLESCENTE | JOVEN | ADULTO | ADULTO MAYOR |
|-------------|-------|-------|-------------|-------|--------|--------------|
| CHIVAY      | 7927  | 1214  | 956         | 1759  | 2870   | 1128         |
| ACHOMA      | 1214  | 103   | 73          | 212   | 503    | 323          |
| CABANACOND  | 2958  | 285   | 240         | 471   | 1201   | 761          |
| CALLALLI    | 2195  | 245   | 129         | 368   | 920    | 533          |
| CAYLLOMA    | 5321  | 830   | 614         | 1141  | 1972   | 764          |
| COPORAQUE   | 1547  | 192   | 89          | 241   | 655    | 370          |
| HUAMBO      | 955   | 84    | 83          | 133   | 347    | 308          |
| HUANCA      | 1493  | 118   | 77          | 192   | 623    | 483          |
| ICHUPAMPA   | 966   | 107   | 77          | 143   | 396    | 243          |
| LARI        | 1332  | 165   | 121         | 257   | 514    | 275          |
| LLUTA       | 1271  | 120   | 97          | 152   | 516    | 386          |
| MACA        | 1058  | 79    | 64          | 155   | 447    | 313          |
| MADRIGAL    | 929   | 45    | 65          | 128   | 356    | 335          |
| SAN ANTONIO | 1184  | 192   | 107         | 187   | 462    | 236          |
| SIBAYO      | 1111  | 110   | 92          | 202   | 467    | 240          |
| TAPAY       | 1024  | 83    | 70          | 146   | 425    | 300          |
| TISCO       | 2179  | 215   | 222         | 411   | 861    | 470          |
| TUTI        | 1090  | 134   | 80          | 209   | 426    | 241          |
| YANQUE      | 3124  | 334   | 243         | 597   | 1278   | 672          |
| MAJES       | 79005 | 14170 | 7323        | 14597 | 33653  | 9262         |



# UNIDADES NOTIFICANTES

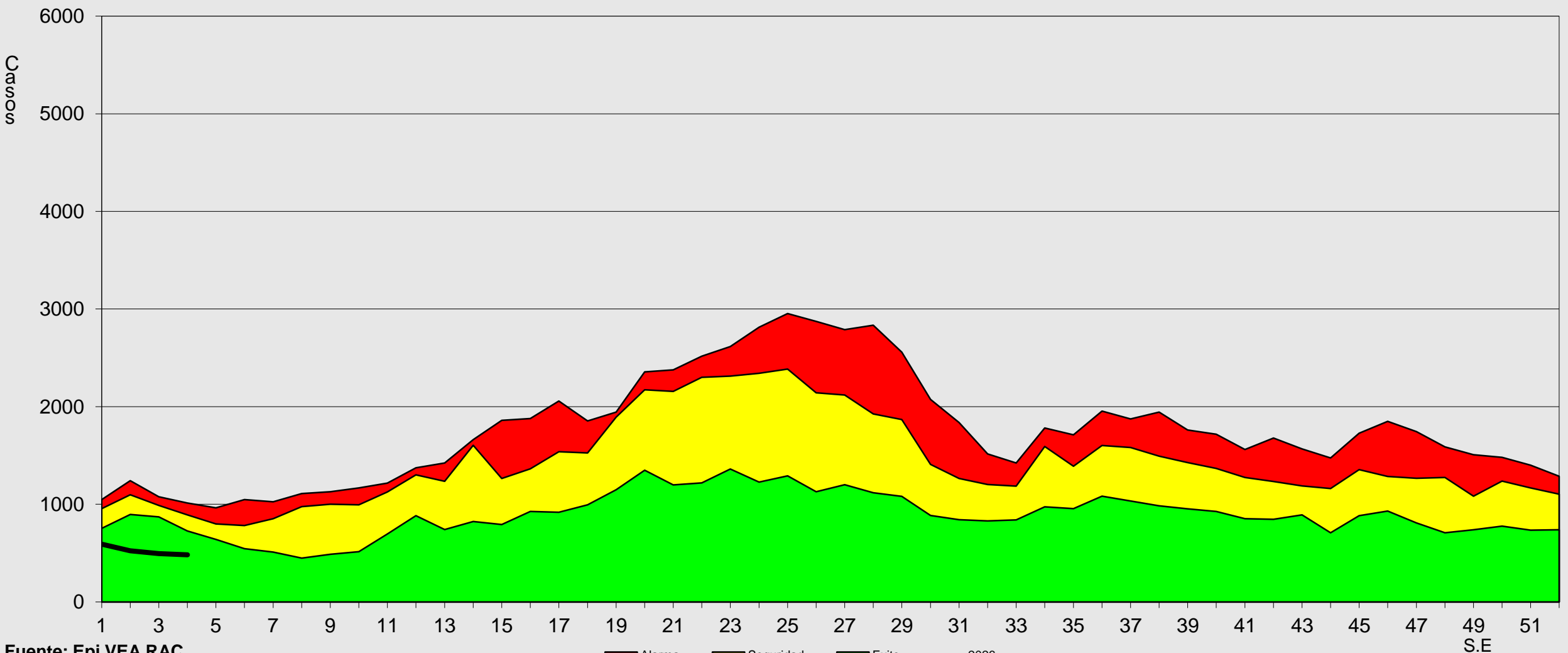
- C.S. 58
- P. S. 98
- CSMC. 11
- Unidades informantes: 60



# Red de Salud Arequipa Caylloma



## Canal Endémico de IRAs < 5 Años Red Arequipa Caylloma 2019- 2026\*



Fuente: Epi VEA RAC  
(\* ) A LA S.E. 04-2026

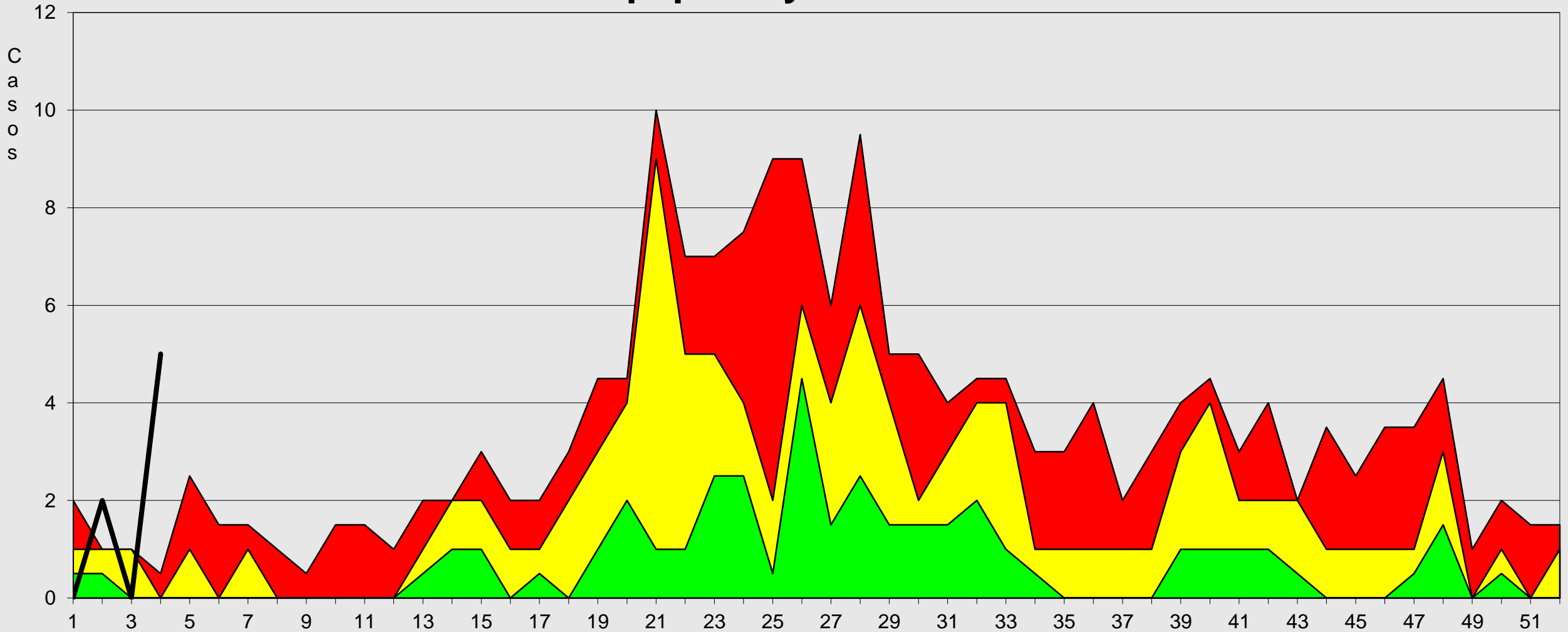
Alarma Seguridad Exito 2026

S.E



# Canal Endémico de Neumonías < 5 Años

## Red Arequipa Caylloma 2019- 2026\*



Fuente: Epi VEA RAC  
 (\*) A S.E. 04-2026

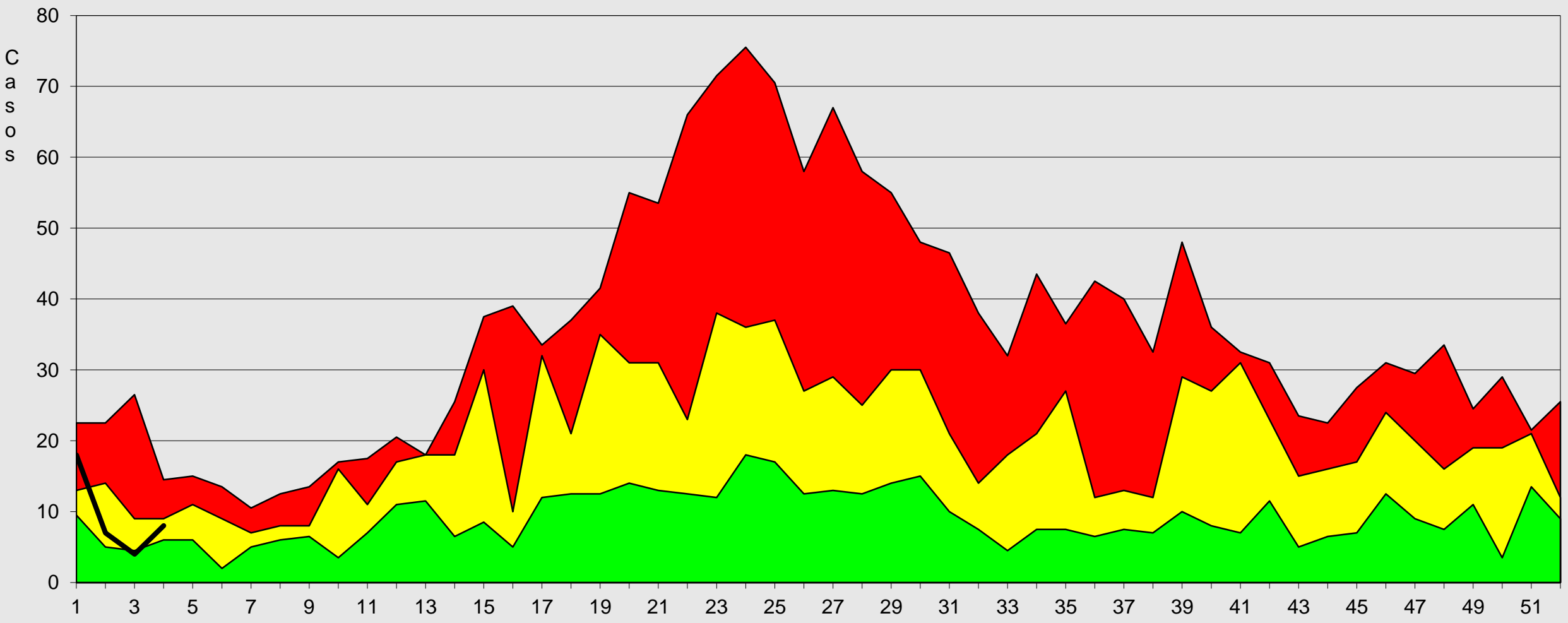
Alarma Seguridad Exito 2026

S.E



# Canal Endémico de SOB-ASMA < 5 AÑOS

## Red Arequipa Caylloma 2019- 2026\*

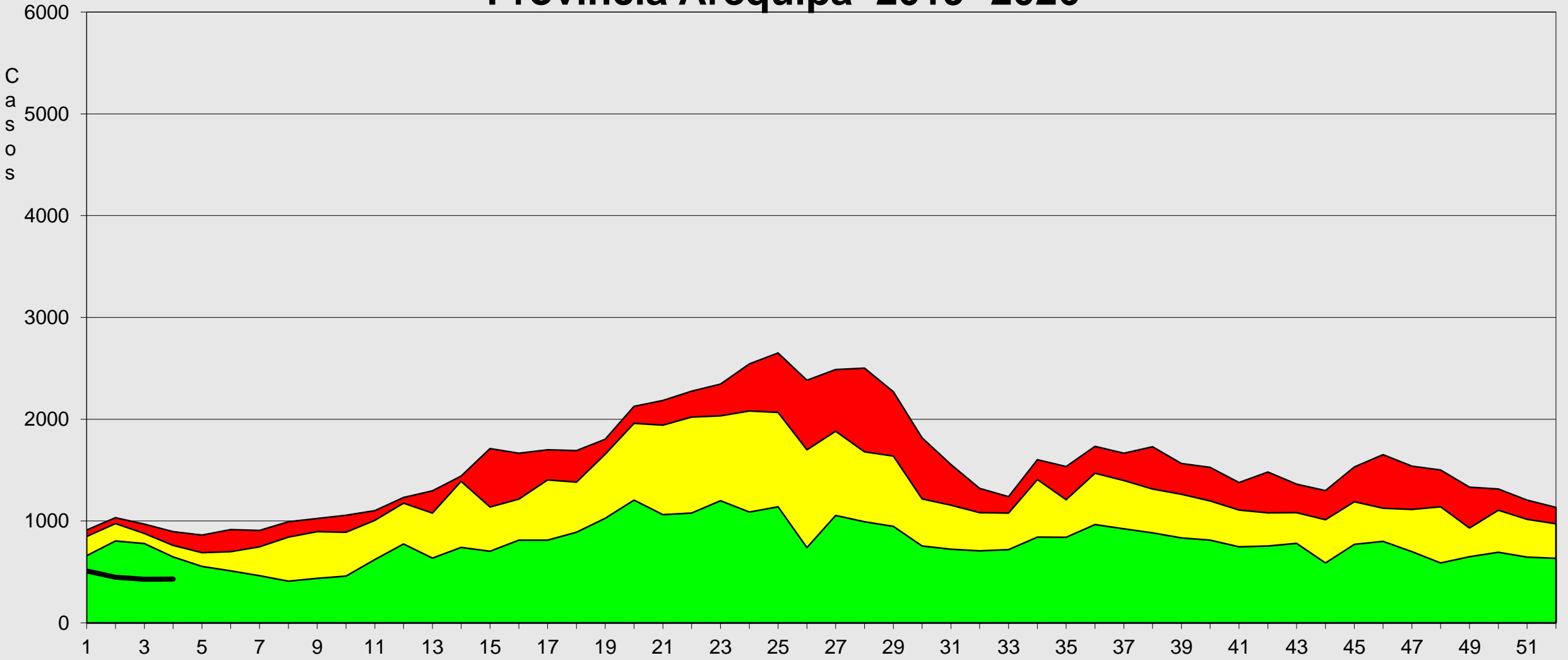


Fuente: Epi VEA RAC  
 (\*) A S.E. 04-2026

Alarma Seguridad Exito 2026



## Canal Endémico de IRAs < 5 Años Provincia Arequipa 2019- 2026\*



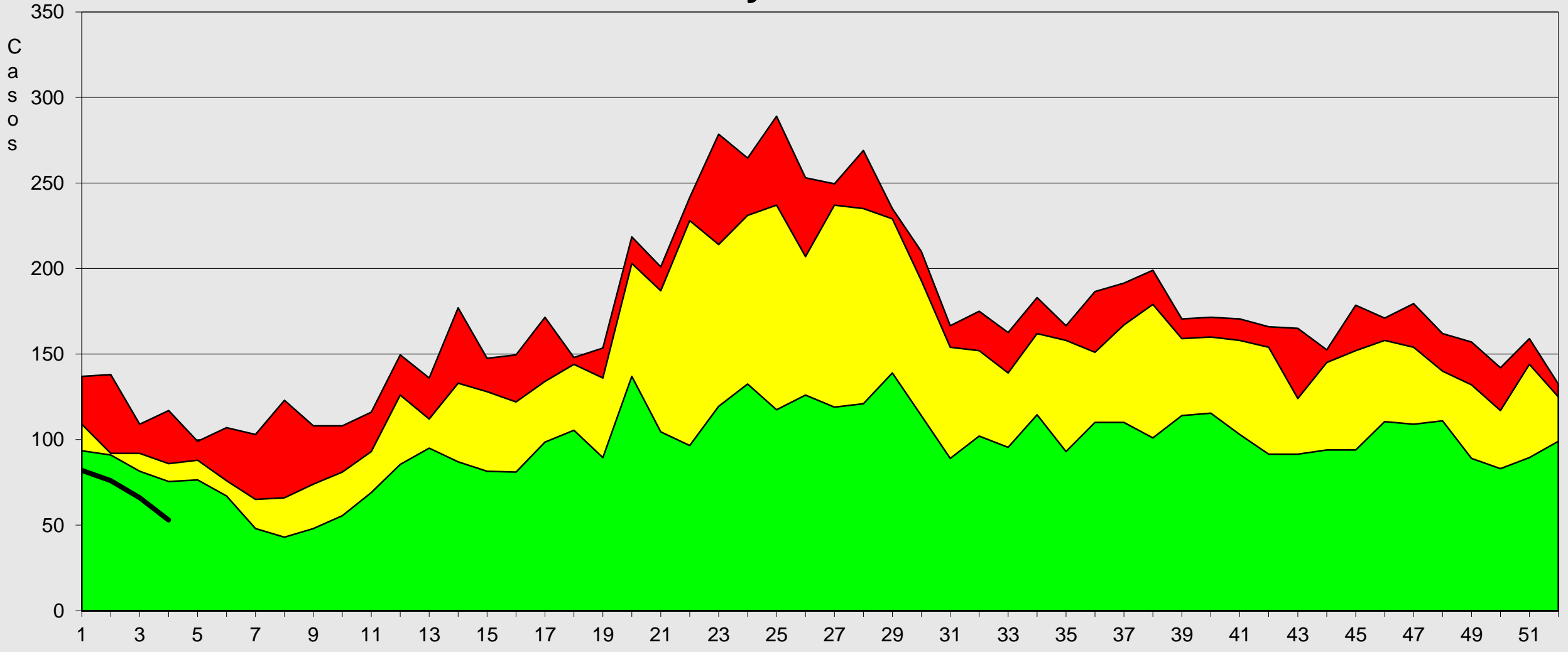
Fuente: Epi VEA RSAC  
(\* ) A S.E 04-2026

■ Alarma   
 ■ Seguridad   
 ■ Exito   
 — 2026



# Red de Salud Arequipa Caylloma

## Canal Endémico de IRAS < 5 Años Provincia Caylloma 2019- 2026\*



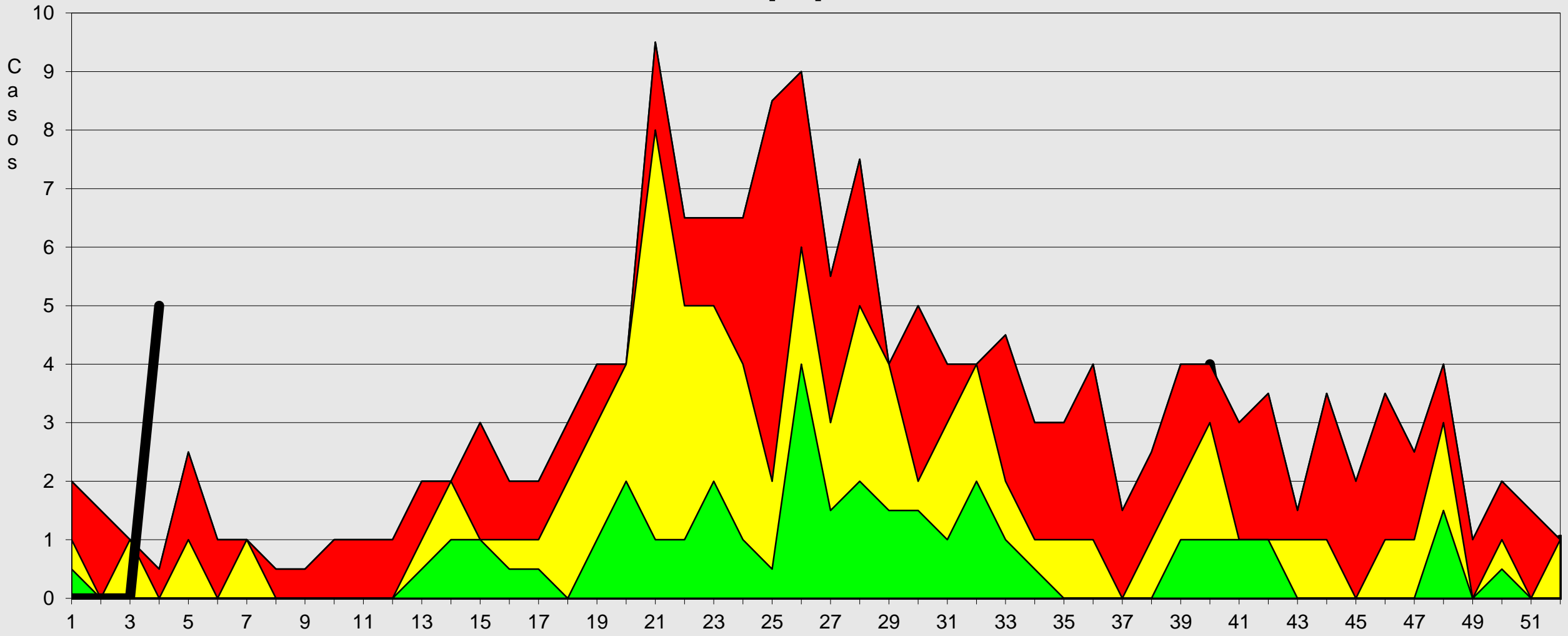
Fuente: Epi VEA RSAC  
(\* ) A S.E 04-2026

Alarma Seguridad Exito 2026



# Red de Salud Arequipa Caylloma

## Canal Endémico de Neumonías < 5 Años Provincia Arequipa 2019- 2026\*



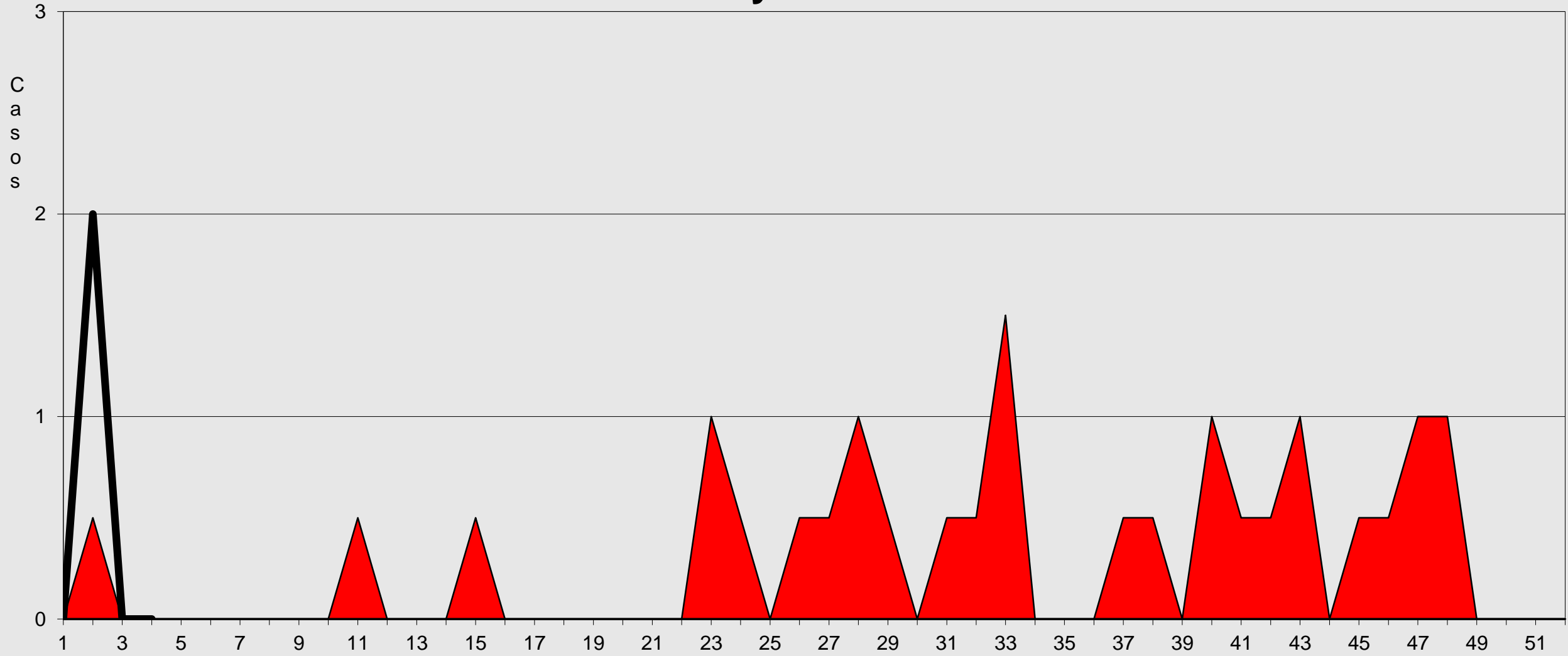
Fuente: EPI VEA RSAC  
(\* ) A SE 04-2026

Alarma Seguridad Exito 2026



# Red de Salud Arequipa Caylloma

## Canal Endémico de Neumonías < 5 Años Provincia Caylloma 2019- 2026\*



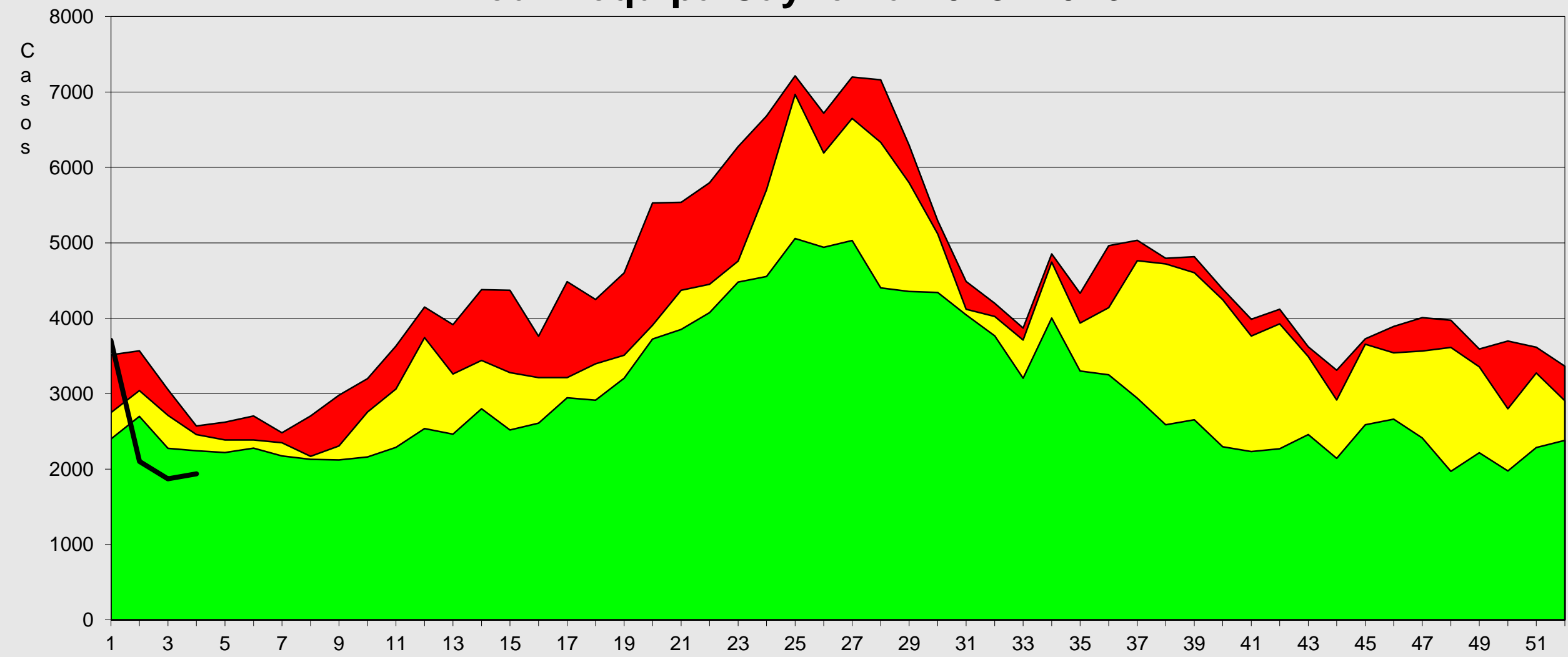
Fuente: Epi VEA RAC  
(\* ) A S.E 04-2026

Alarma Seguridad Exito 2026



# Canal Endémico de IRAs > 5 Años

## Red Arequipa Caylloma 2019- 2026\*



Fuente: Epi VEA RAC  
 (\*) A S.E. 04- 2026

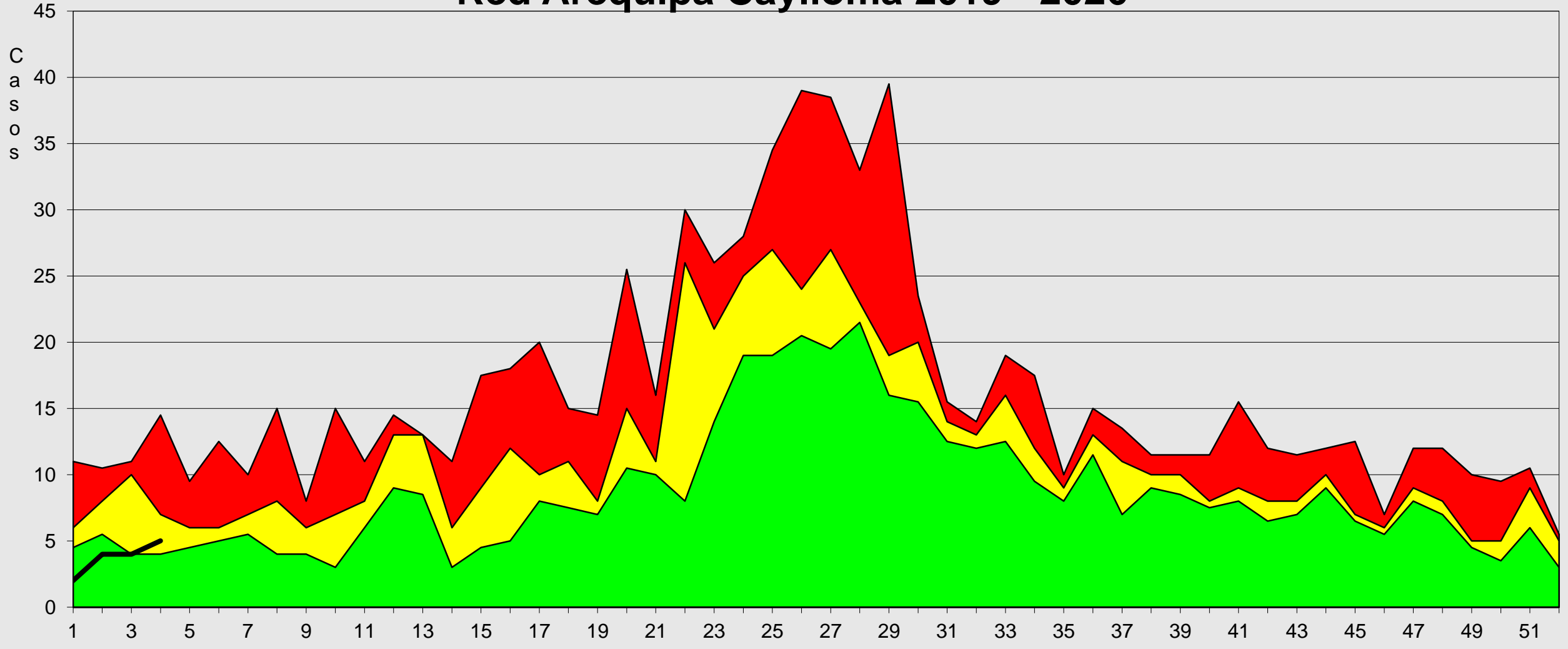
Alarma Seguridad Exito 2026

S.E



# Canal Endémico de Neumonías > 5 Años

## Red Arequipa Caylloma 2019 - 2026\*



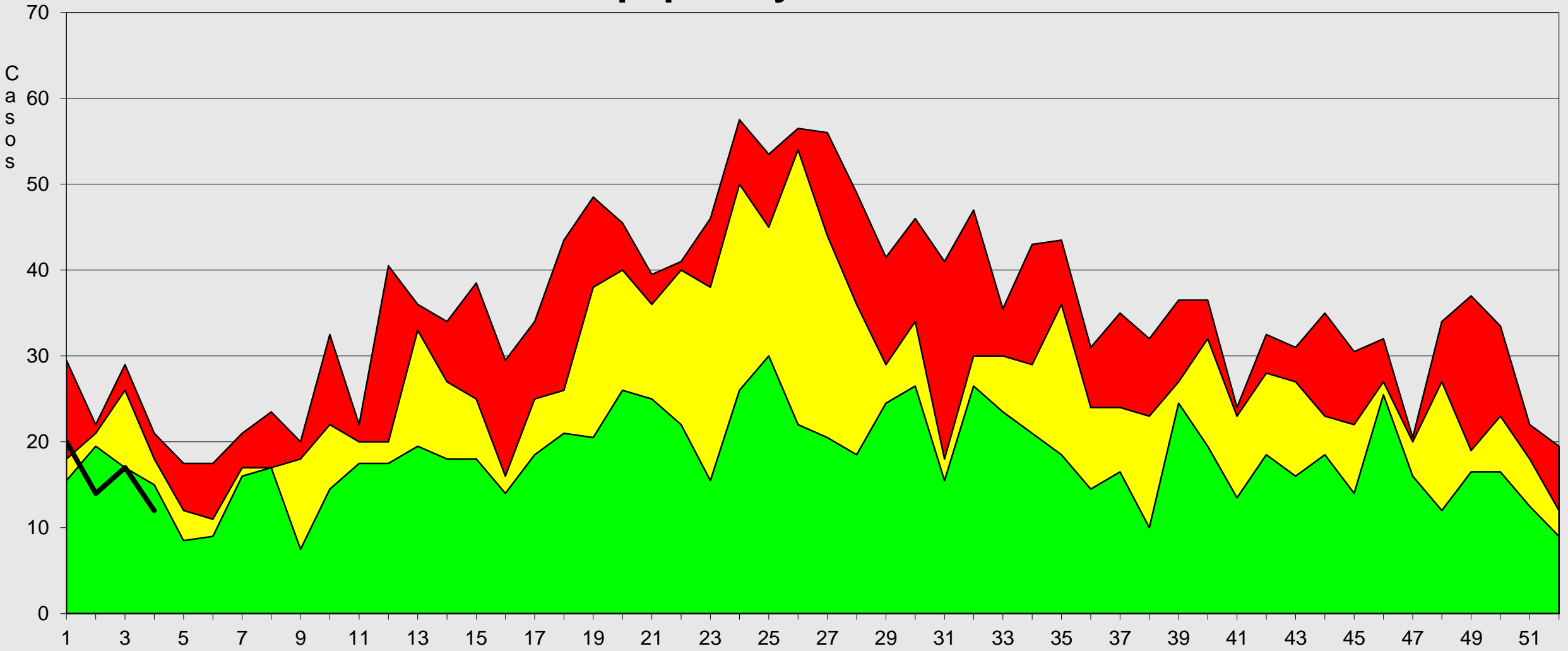
Fuente: Epi VEA RAC  
 (\*) A S.E. 04-2026

Alarma Seguridad Exito 2026



# Canal Endémico de SOB-ASMA > 5 AÑOS

## Red Arequipa Caylloma 2019- 2026\*



Fuente: Epi VEA RAC  
(\* ) A S.E. 04-2026

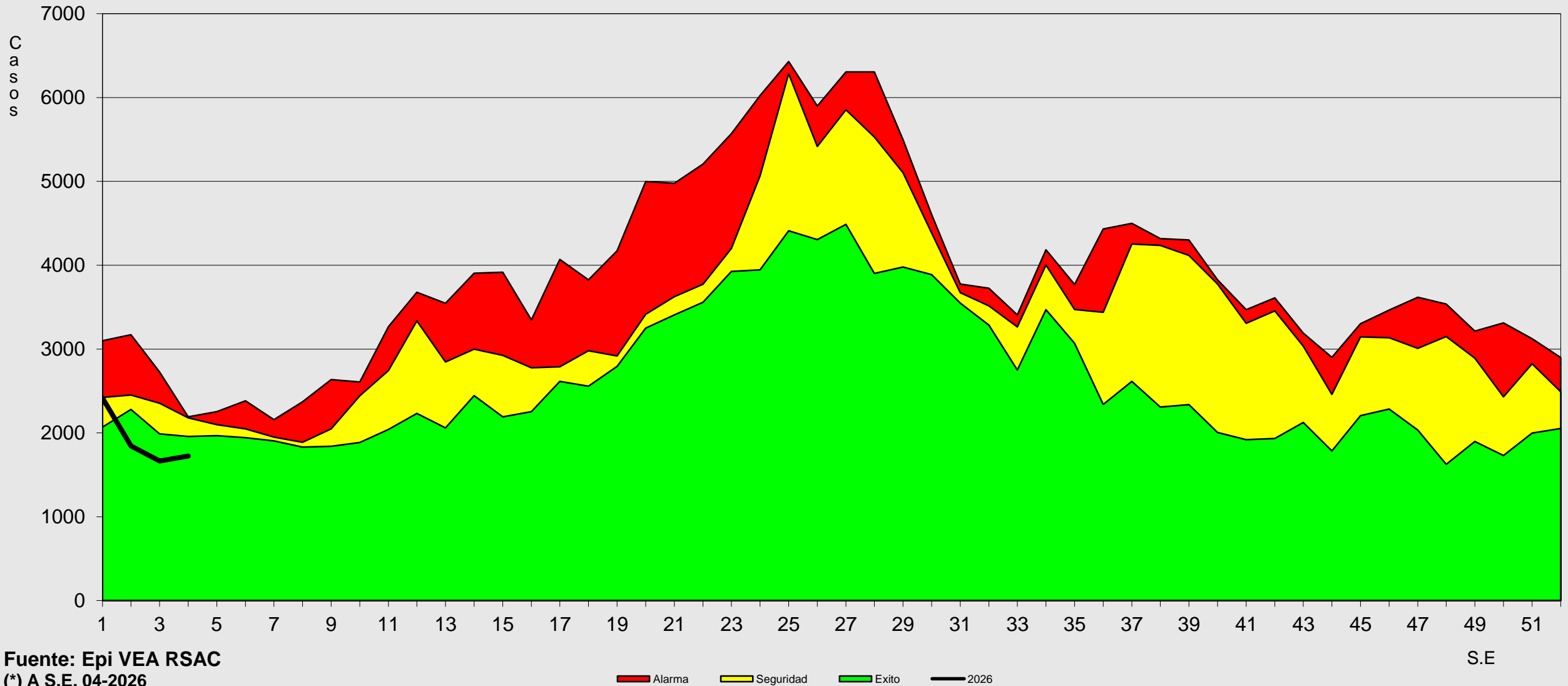
Alarma Seguridad Exito 2026

S.E



# Red de Salud Arequipa Caylloma

## Canal Endémico de IRAs > 5 Años Provincia Arequipa 2019- 2026\*



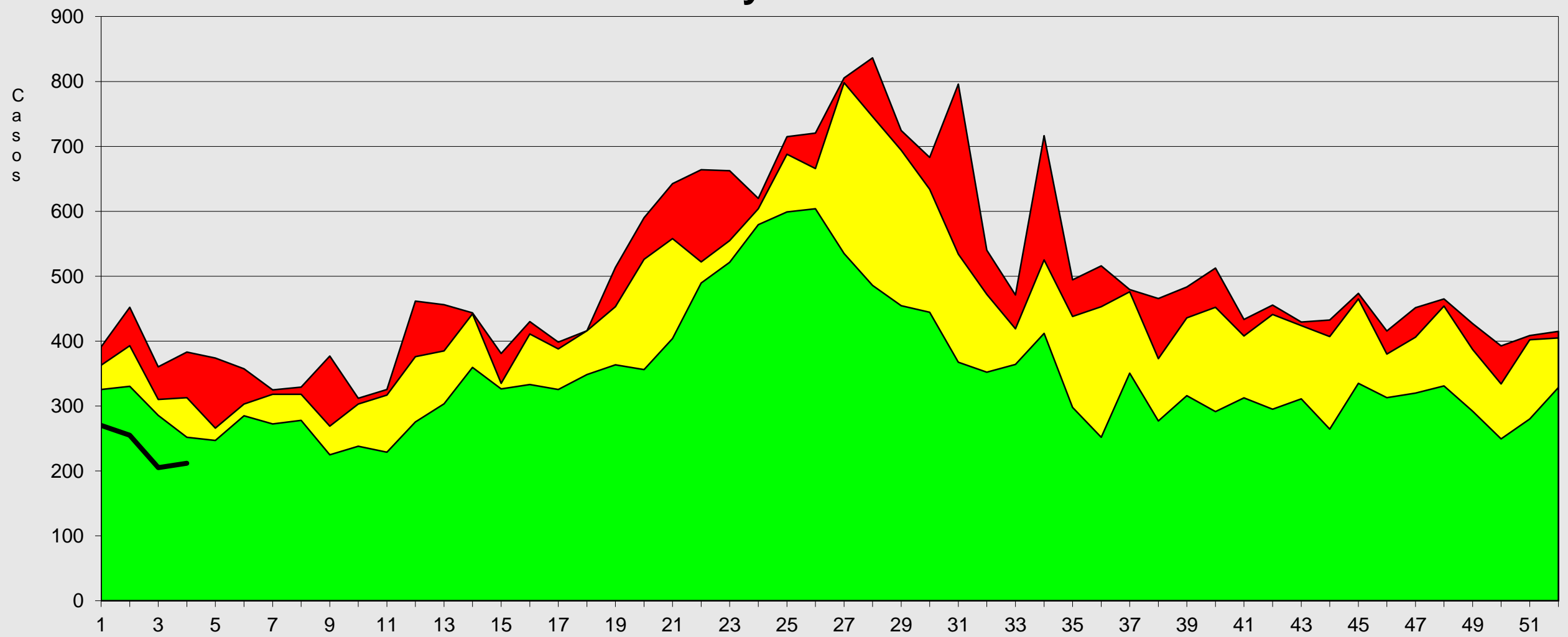
Fuente: Epi VEA RSAC  
(\*) A.S.E. 04-2026



# Red de Salud Arequipa Caylloma



## Canal Endémico de IRAs > 5 Años Provincia Caylloma 2019- 2026\*



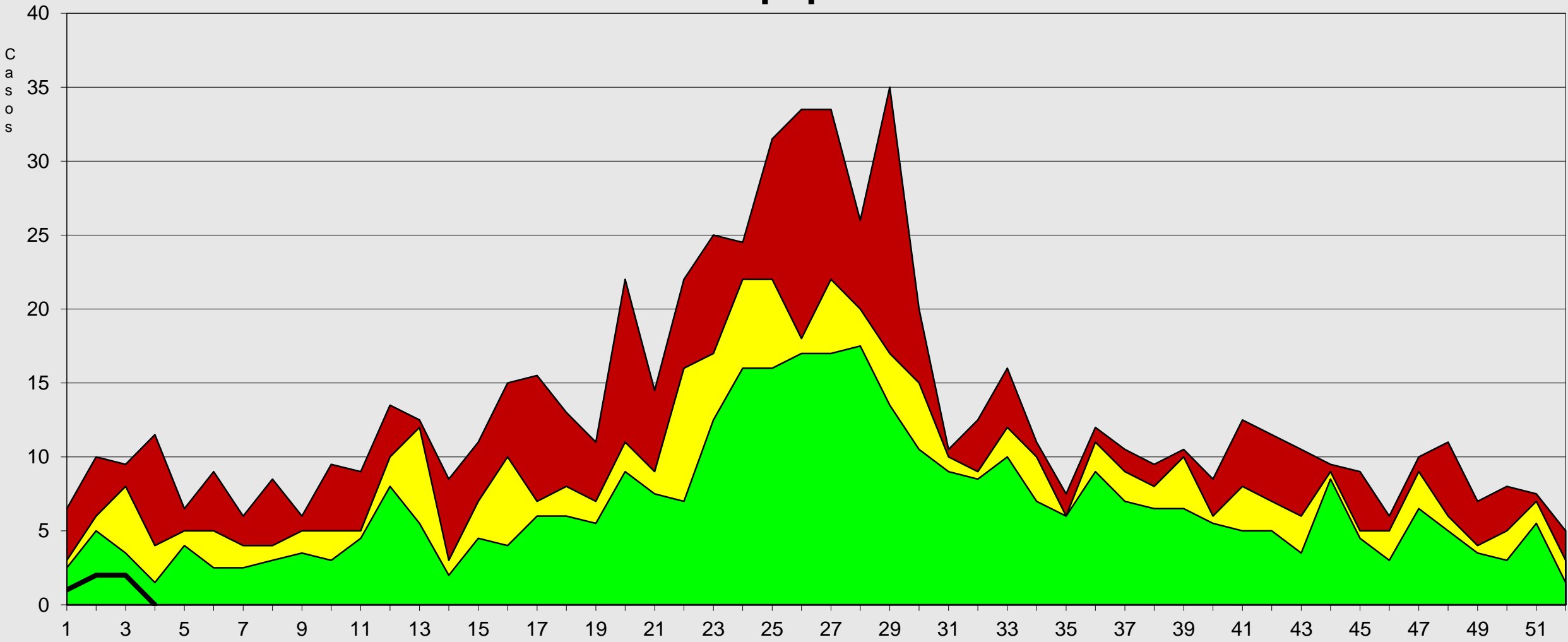
Fuente: Epi VEA RAC  
(\* ) A S.E. 04-2026

Alarma Seguridad Exito 2026

S.E



## Canal Endémico de Neumonías > 5 Años Provincia Arequipa 2019- 2026\*



Fuente: Epi VEA RAC  
(\* ) A S.E 04-2026

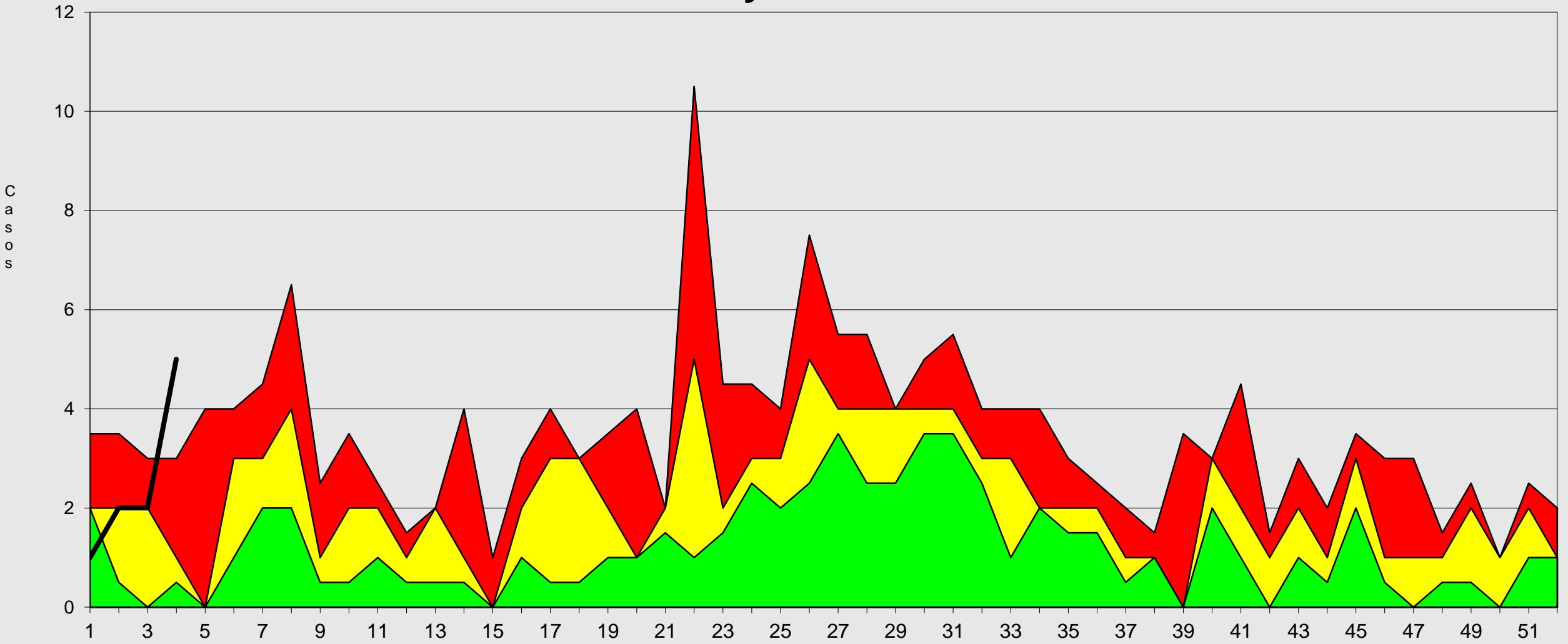
■ Alarma   
 ■ Seguridad   
 ■ Exito   
  2026

S.E



# Red de Salud Arequipa Caylloma

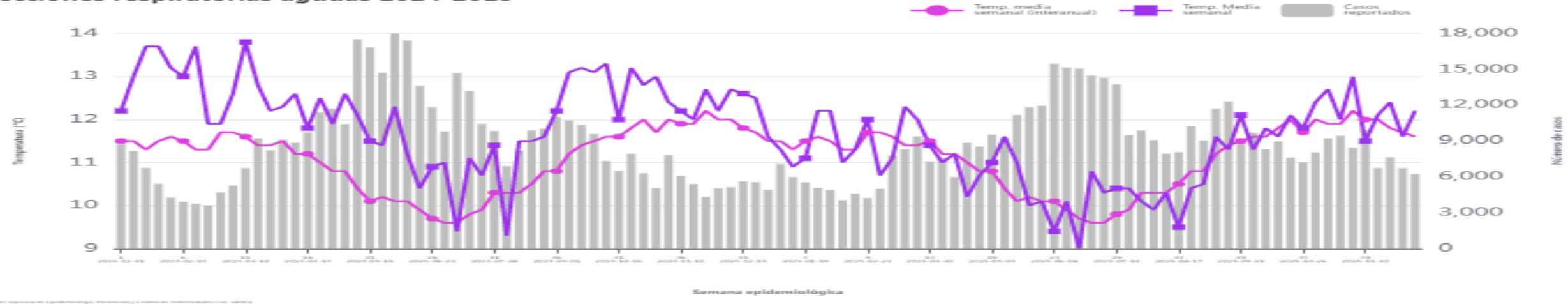
## Canal Endémico de Neumonías > 5 Años Provincia Caylloma 2019- 2026\*



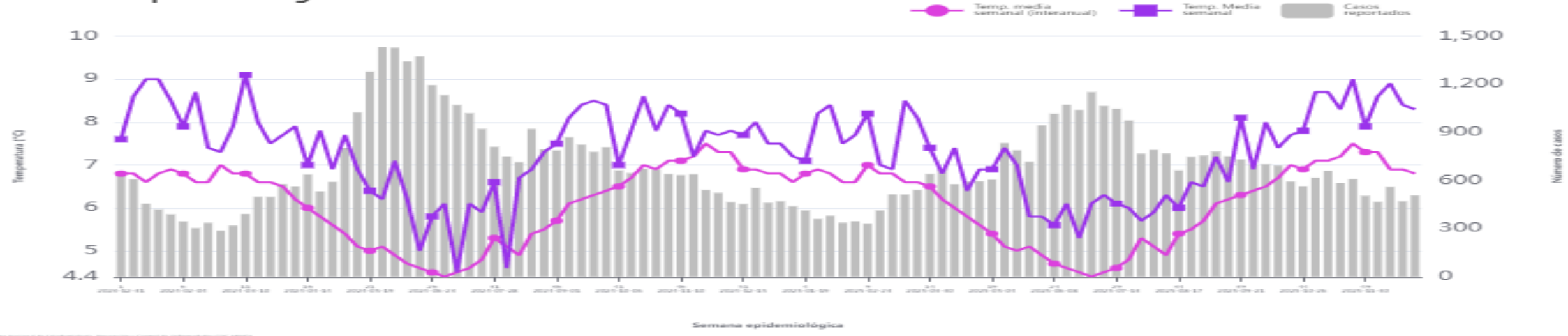
Fuente: Epi VEA RAC  
(\* ) A S.E 04-2026.



**AREQUIPA - AREQUIPA -  
Temperatura media  
Infecciones respiratorias agudas 2024-2025**



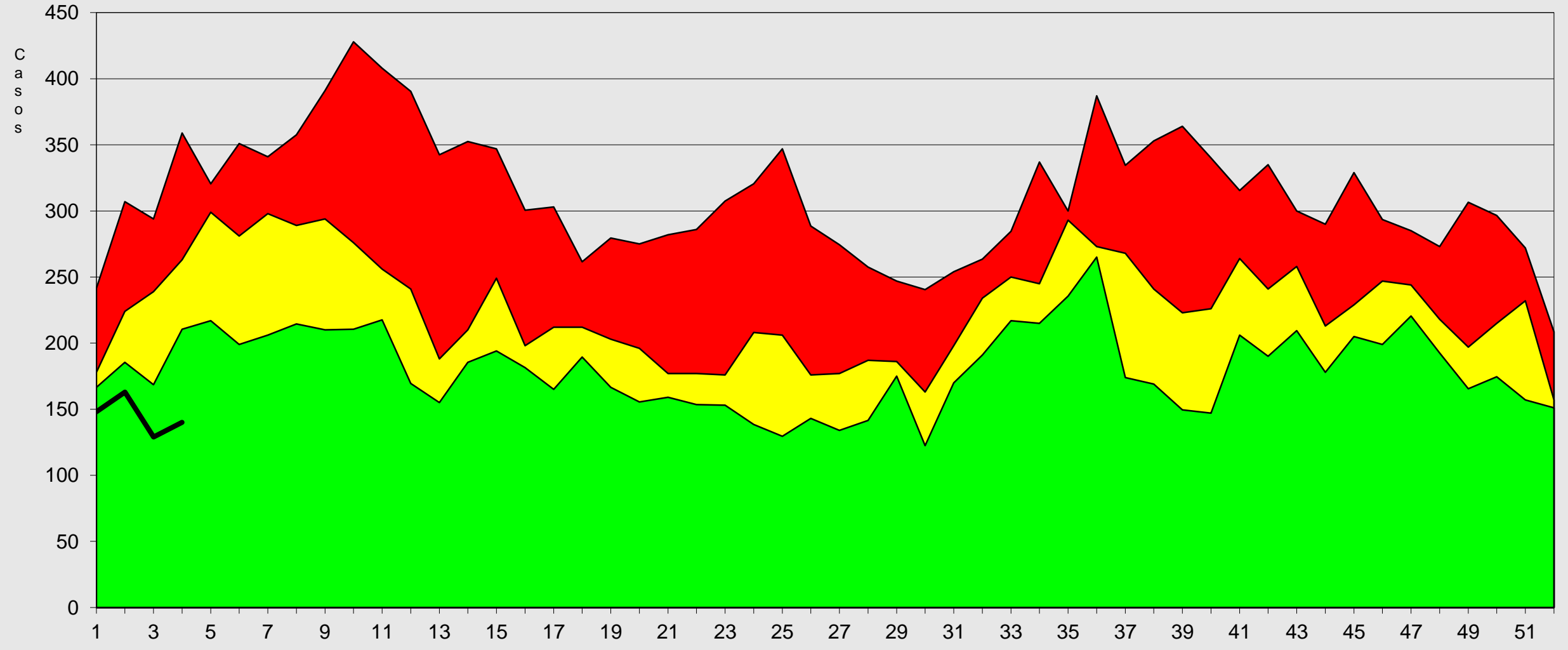
**AREQUIPA - CAYLLOMA -  
Temperatura media  
Infecciones respiratorias agudas 2024-2025**





# Red de Salud Arequipa Caylloma

## Canal Endémico de Edas Acuosas < 5 Años Red Arequipa Caylloma 2019- 2026\*

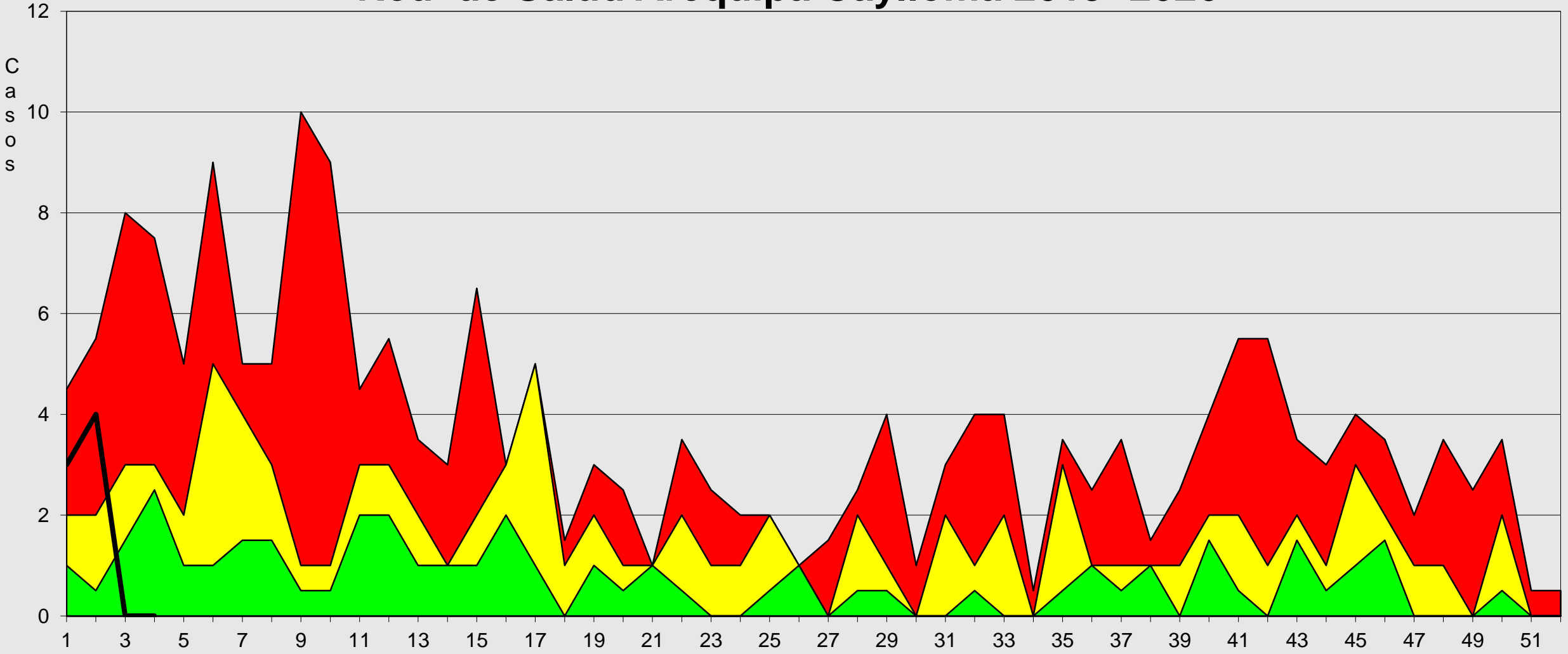


Fuente: Epi VEA RAC  
(\* ) A S.E. 04-2026



# Red de Salud Arequipa Caylloma

## Canal Endémico de Edas Disentéricas < 5 Años Red de Salud Arequipa Caylloma 2019- 2026\*



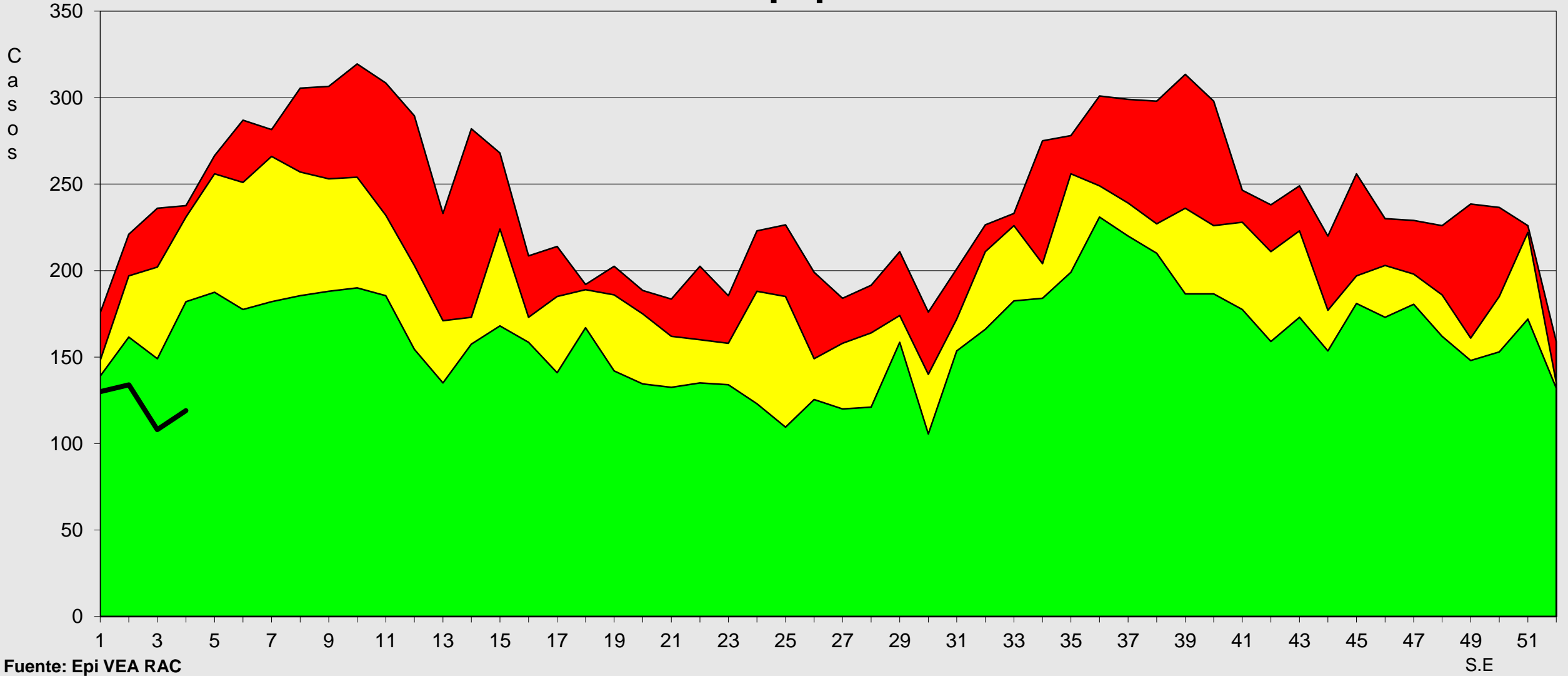
Fuente: Epi VEA  
(\* ) A S.E. 04-2026

Alarma Seguridad Exito 2025



# Red de Salud Arequipa Caylloma

## Canal Endémico de Edas Acuosas < 5 Años Provincia Arequipa 2019- 2026\*

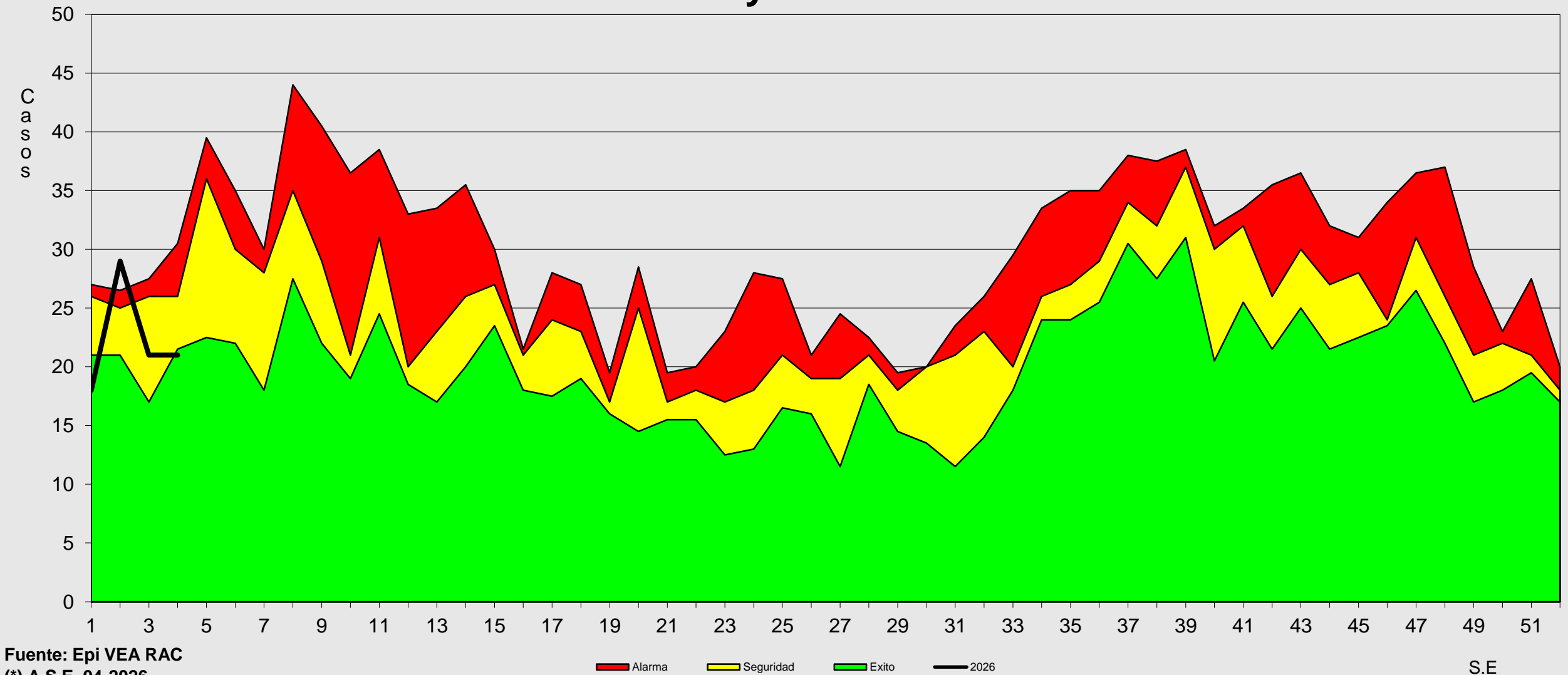


Fuente: Epi VEA RAC  
(\* ) A S.E 04-2026

Alarma Seguridad Exito 2026



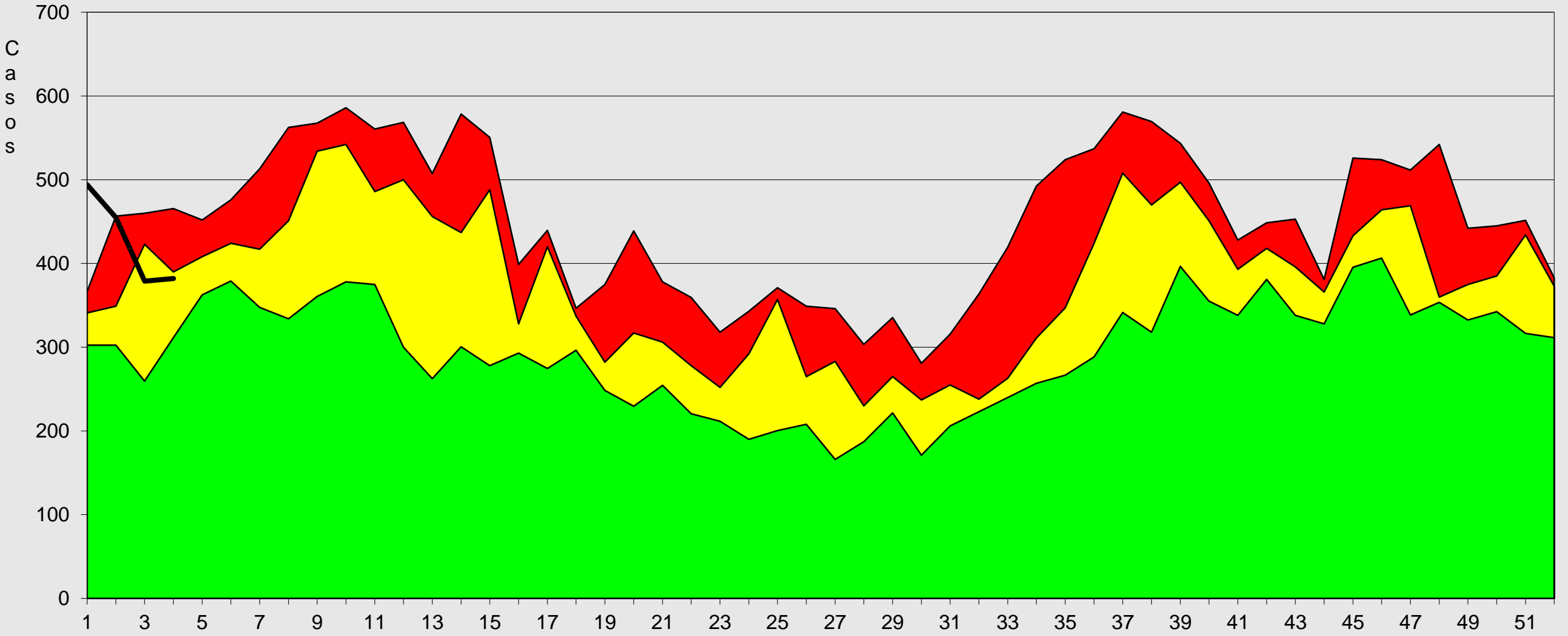
## Canal Endémico de Edas Acuosas < 5 Años Provincia Caylloma 2019- 2026\*



Fuente: Epi VEA RAC  
(\* ) A S.E. 04-2026



# Canal Endémico de Edas Mayores de 5 Años Red Arequipa Caylloma 2019- 2026\*



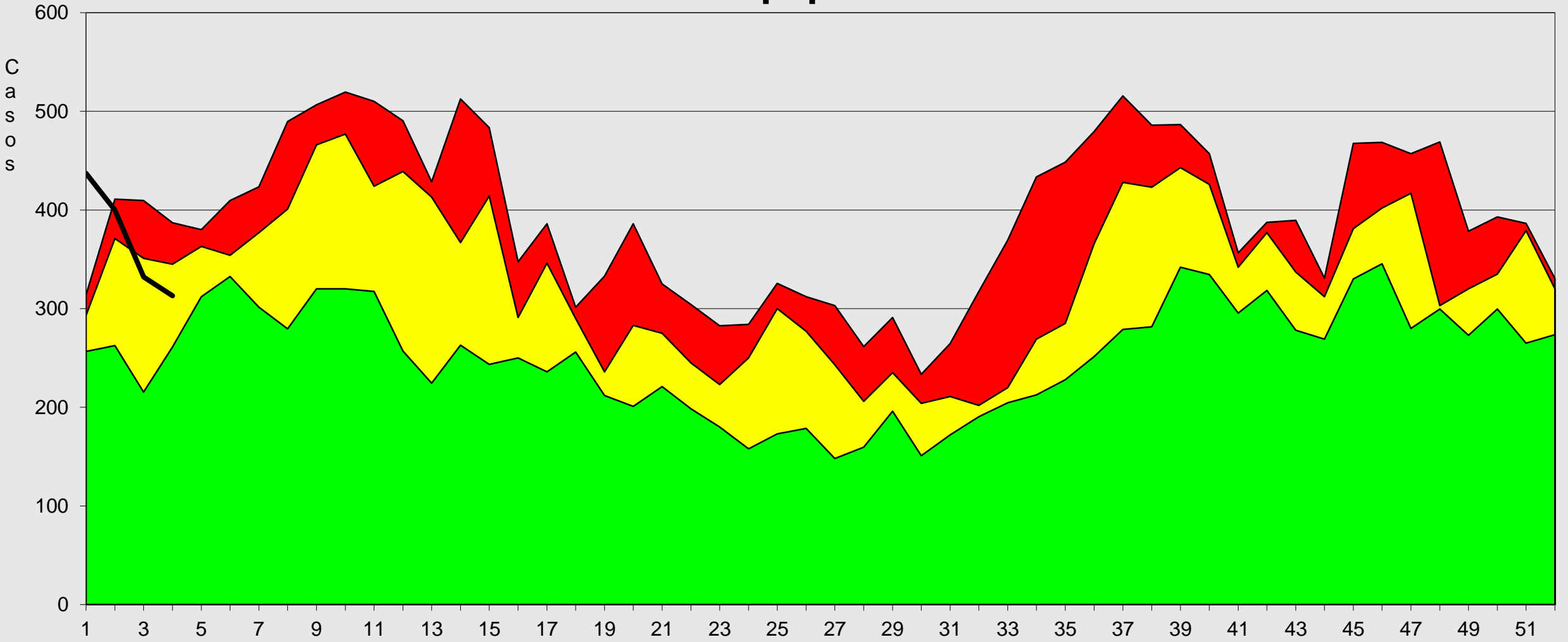
Fuente: Epi VEA RAC  
(\*) A S.E. 04-2026

Alarma Seguridad Exito 2026



# Red de Salud Arequipa Caylloma

## Canal Endémico de Edas Mayores de 5 Años Provincia Arequipa 2019- 2026\*



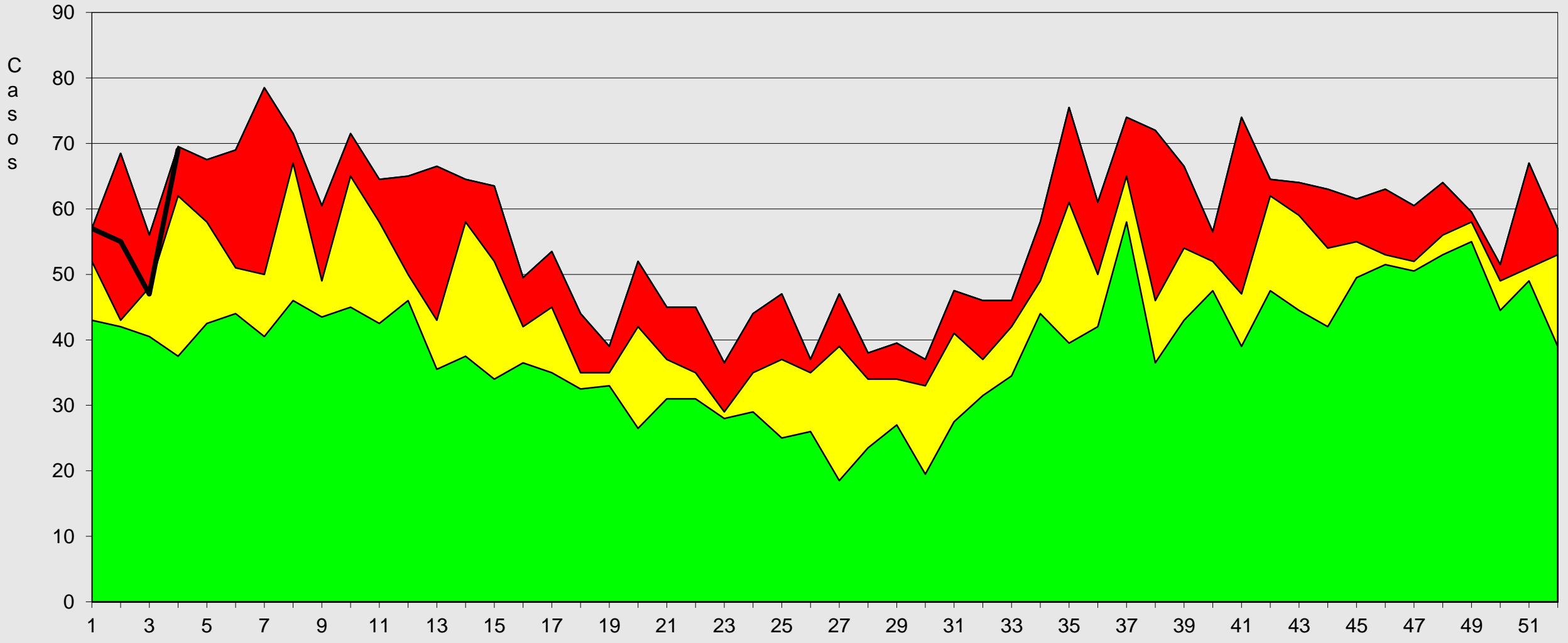
Fuente: Epi VEA RSAC  
(\*) A.S.E. 04-2026

Alarma Seguridad Exito 2026



# Red de Salud Arequipa Caylloma

## Canal Endémico de Edas Mayores de 5 Años Provincia Caylloma 2019- 2026\*



Fuente: Epi VEA RAC  
(\* ) A S.E. 04-2026

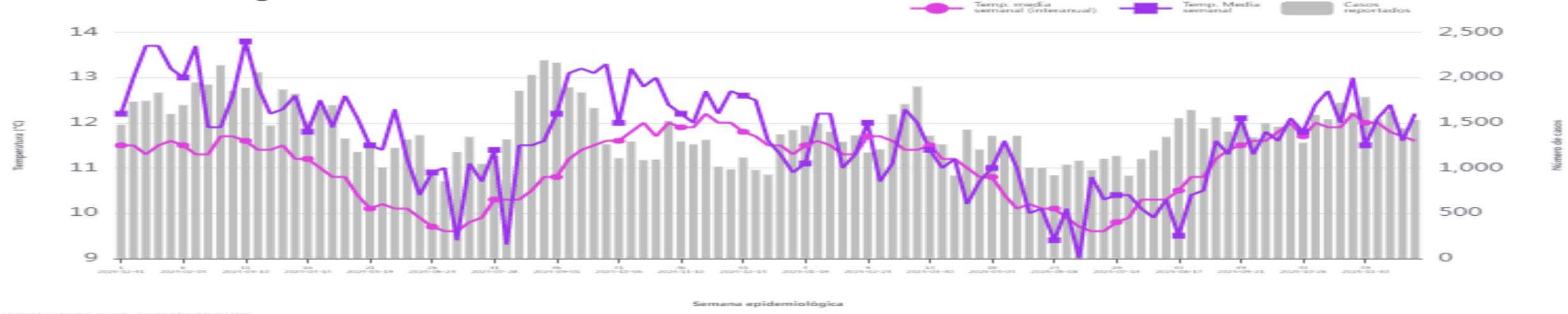
Seguridad Alarma Exito 2026



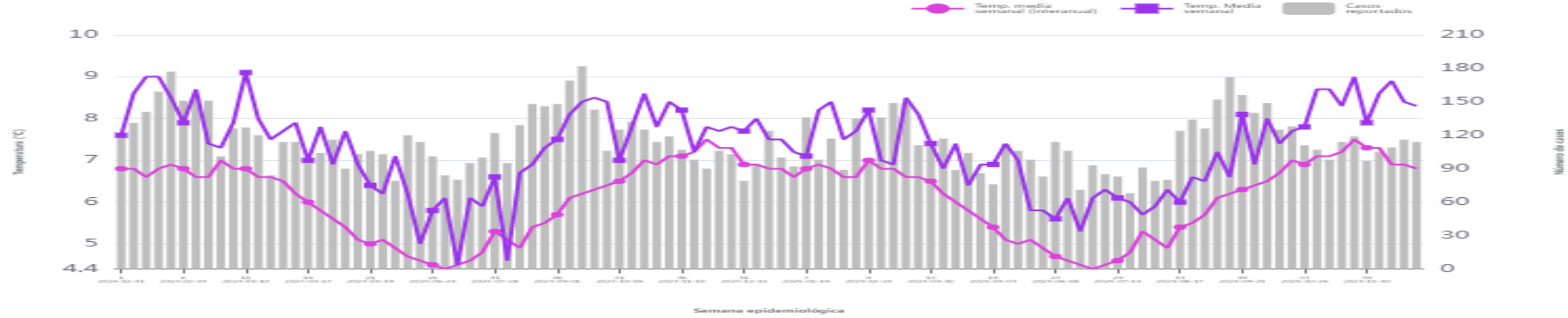
# Red de Salud Arequipa Caylloma



**AREQUIPA - AREQUIPA -  
Temperatura media  
Enfermedad diarreica aguda 2024-2025**

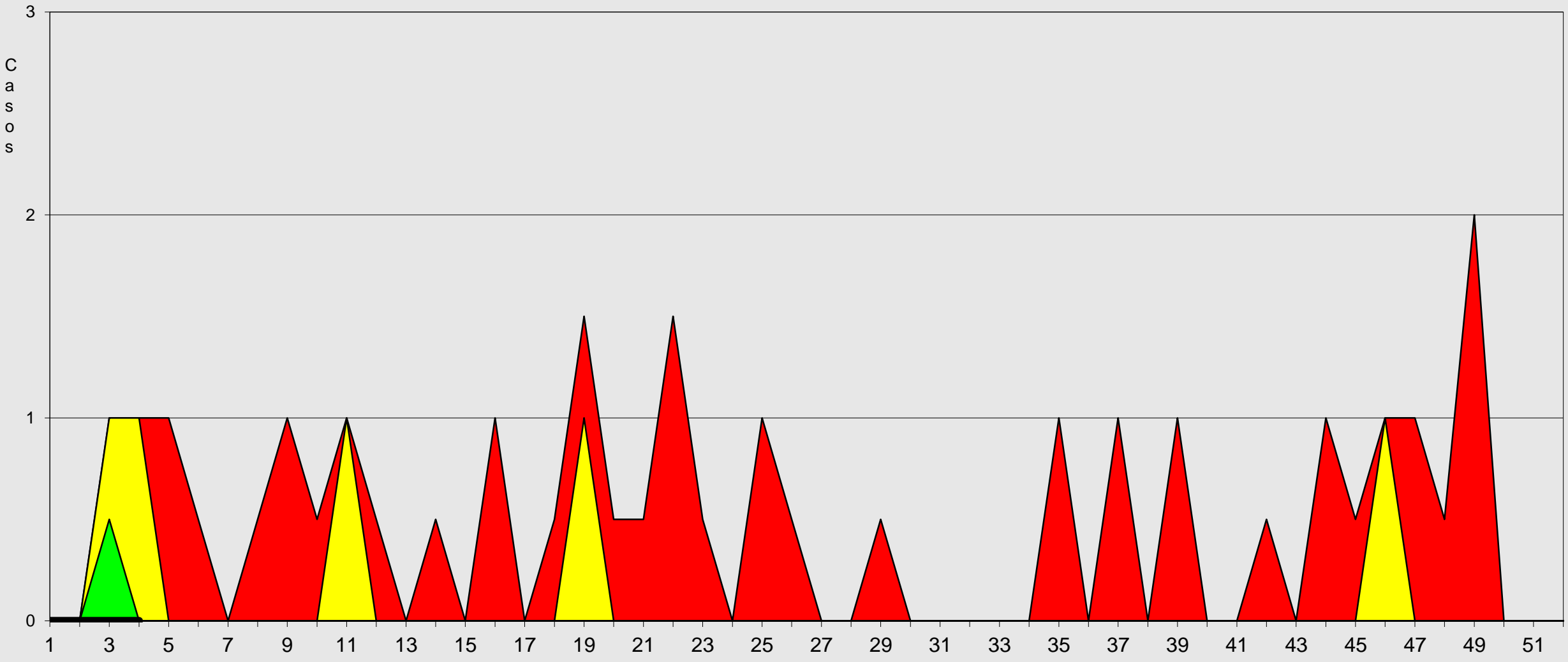


**AREQUIPA - CAYLLOMA -  
Temperatura media  
Enfermedad diarreica aguda 2024-2025**





**Canal Endémico notificación de casos sospechosos de Sarampión-Rubéola  
Red Arequipa Caylloma 2019 - 2026\***



Fuente: Epi VEA RSAC  
(\* ) A S.E 04-2026

Alarma Seguridad Exito 2026

S.E



**Red de Salud Arequipa Caylloma**

**Arequipa**

# VIGILANCIA DE TRASMISIBLES



# Red de Salud Arequipa Caylloma

## Casos Notificados de Tuberculosis Red Arequipa Caylloma semanas 01 a 04-2026\*

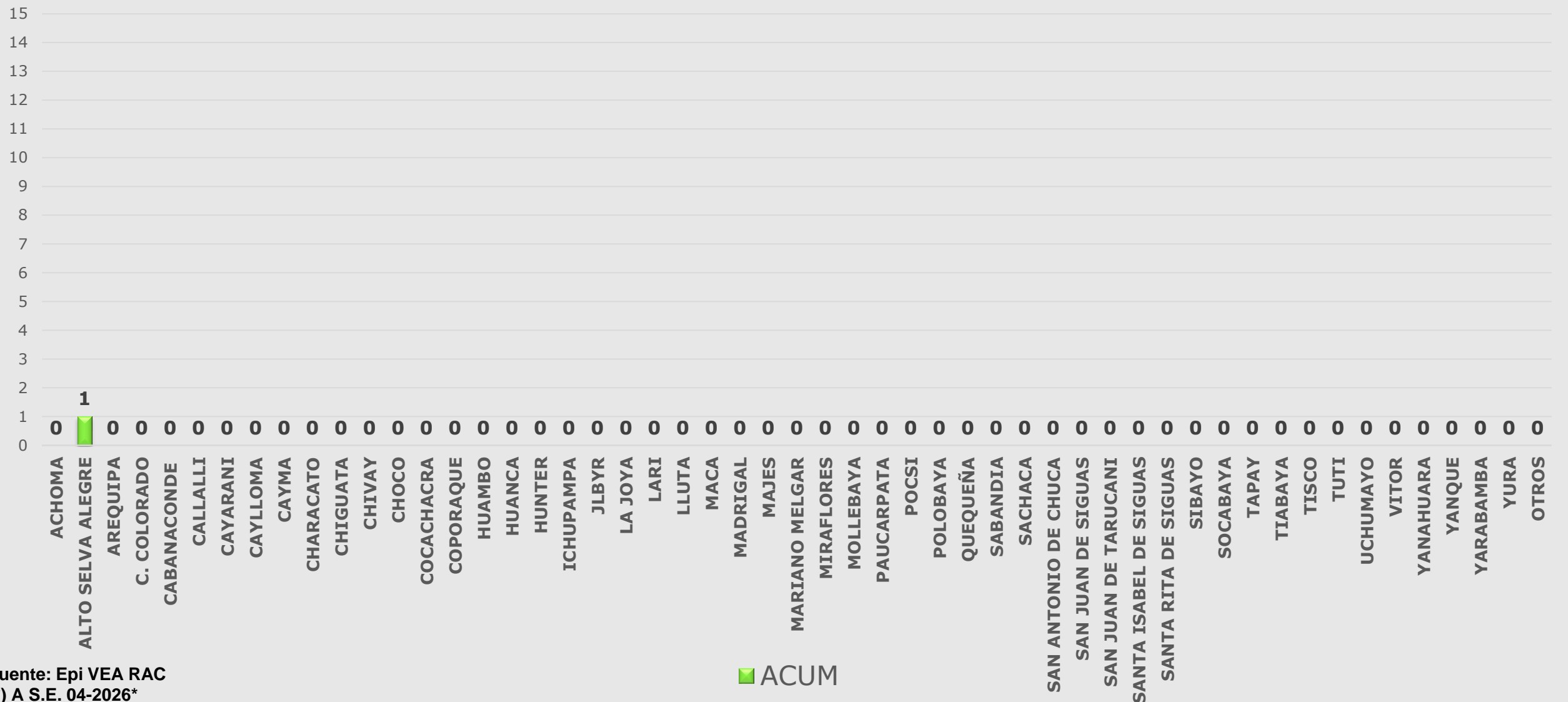


Fuente: Epi VEA RAC  
(\* ) A S.E. 04-2026



# Red de Salud Arequipa Caylloma

## Casos Notificados de Sifilis, Red Arequipa Caylloma semanas 01 a 04 -2026\*



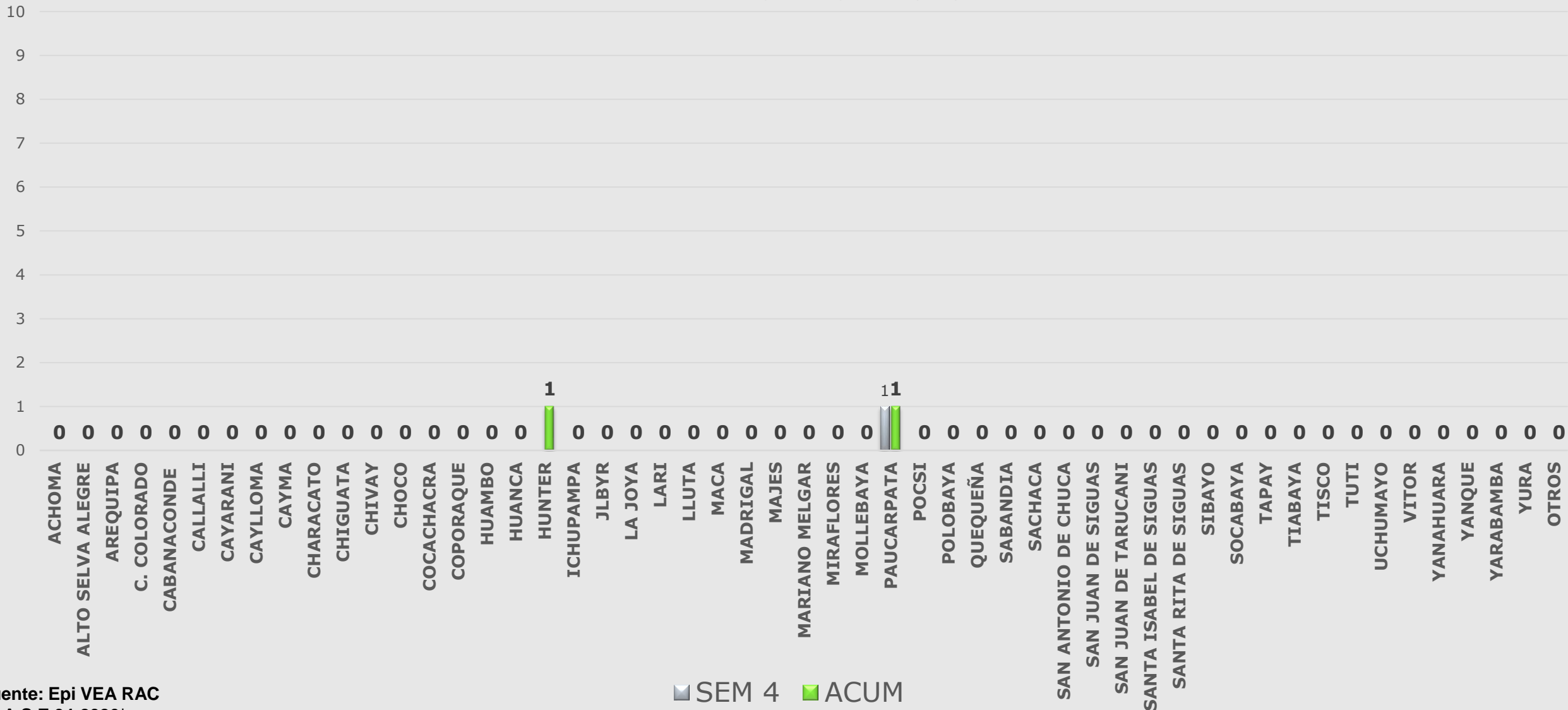
Fuente: Epi VEA RAC  
(\* ) A S.E. 04-2026\*

■ ACUM



# Red de Salud Arequipa Caylloma

## Casos notificados de VIH Red Arequipa Caylloma semanas 01 a 04 -2026\*

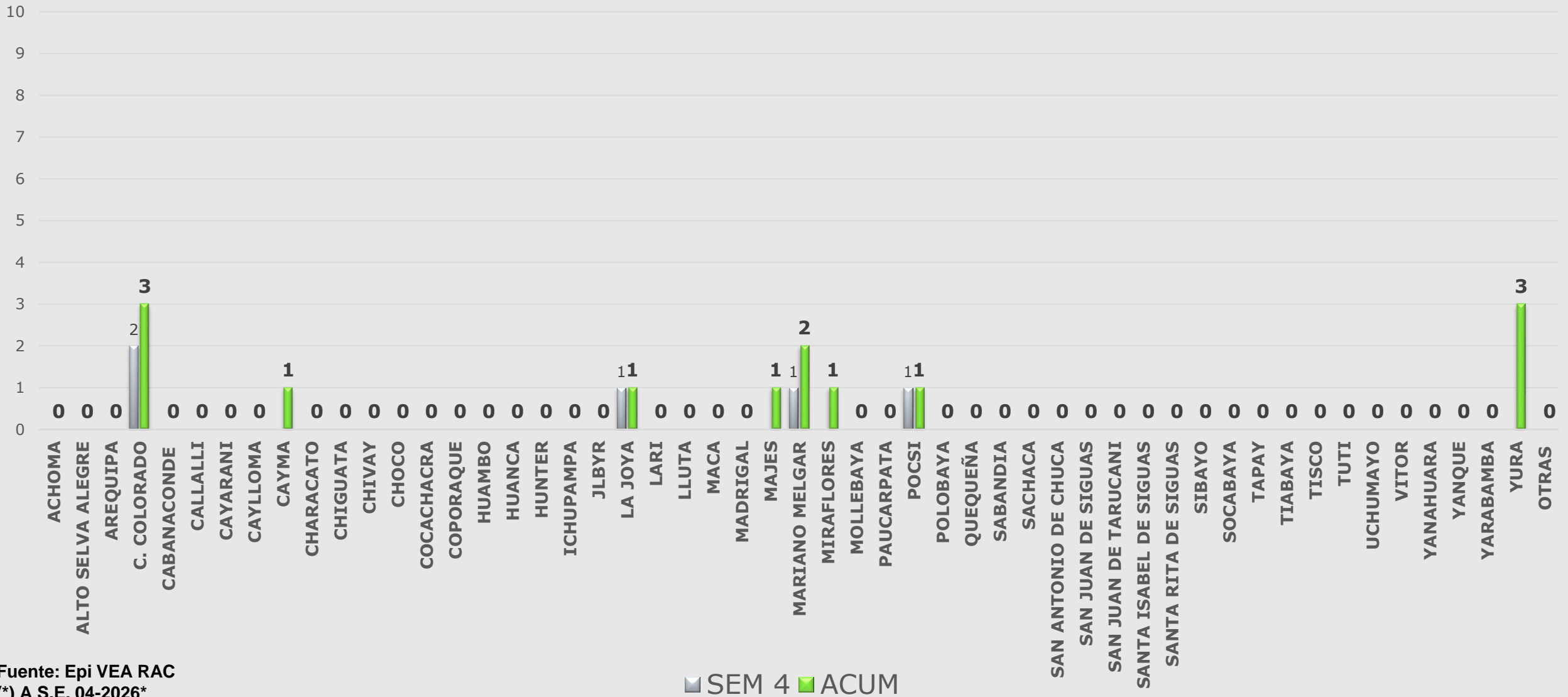


Fuente: Epi VEA RAC

(\*) A.S.E 04-2026\*



## Casos Notificados de Varicela Red Arequipa Caylloma semanas 01 a 04 -2026\*



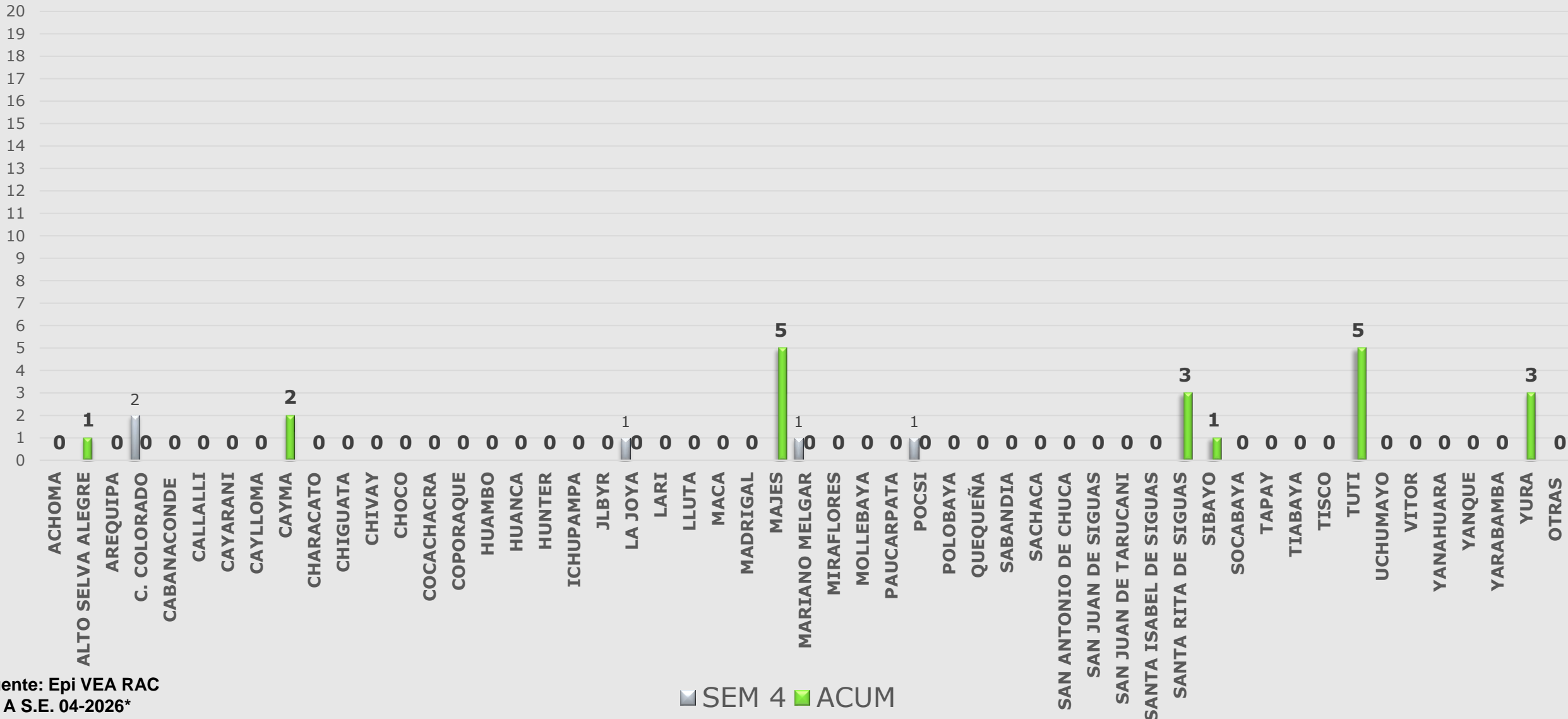
Fuente: Epi VEA RAC  
(\*) A S.E. 04-2026\*

■ SEM 4 ■ ACUM



# Red de Salud Arequipa Caylloma

## Casos Notificados de mano-Pie-Boca, Red Arequipa Caylloma semanas 01 a 04 -2026\*



Fuente: Epi VEA RAC  
 (\*) A S.E. 04-2026\*

SEM 4 ACUM



| <b>INMUNOPREVENIBLES</b> | <b>CASOS</b>    | <b>ACUMULADO</b> |
|--------------------------|-----------------|------------------|
| <b>POLIO</b>             | <b>NEGATIVO</b> | <b>0</b>         |
| <b>DIPTERIA</b>          | <b>NEGATIVO</b> | <b>0</b>         |
| <b>TOS FERINA</b>        | <b>2</b>        | <b>2</b>         |
| <b>TETANOS</b>           | <b>NEGATIVO</b> | <b>0</b>         |
| <b>SARAMPIÓN</b>         | <b>NEGATIVO</b> | <b>0</b>         |



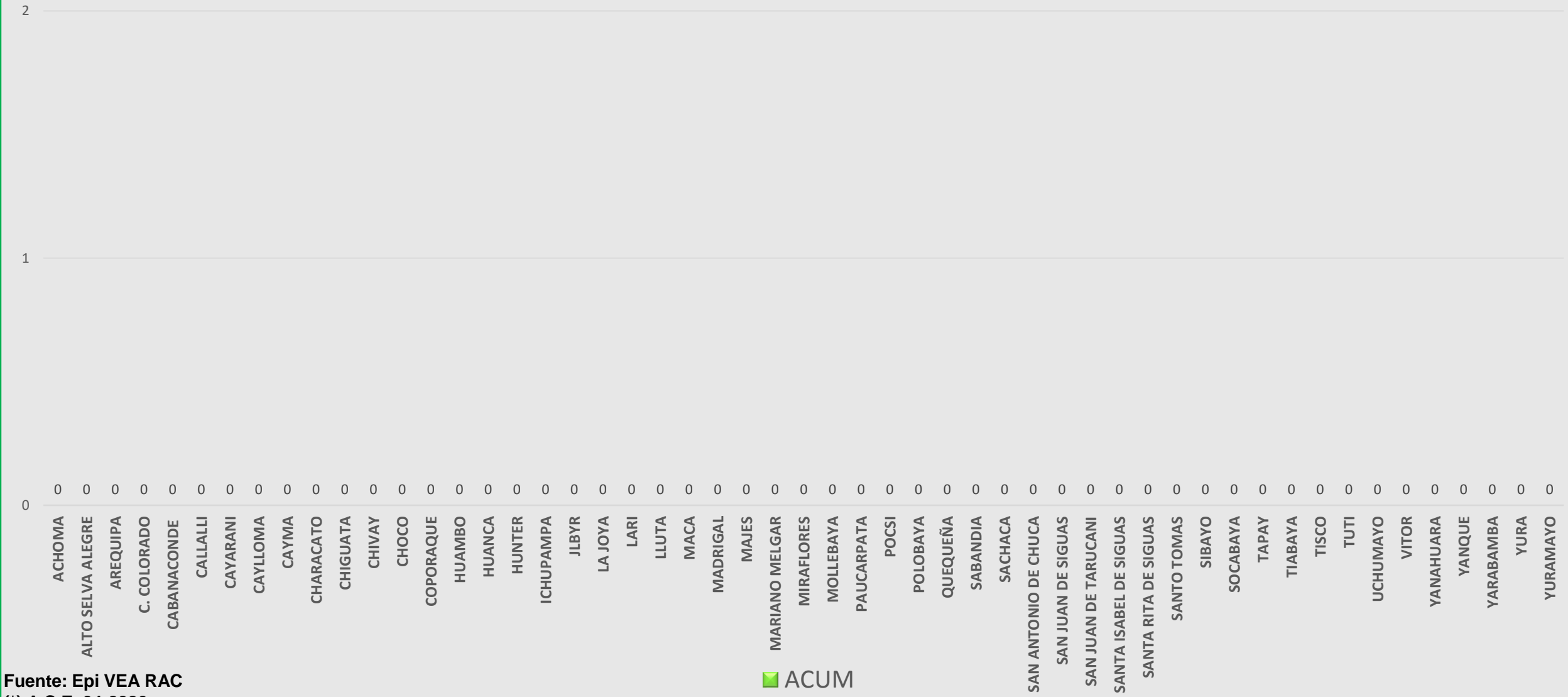
**Red de Salud Arequipa Caylloma**

# **VIGILANCIA DE NO TRASMISIBLES**



# Red de Salud Arequipa Caylloma

## Casos Notificados de Mortalidad Materna Red Arequipa Caylloma S.E. 01 a 04-2026



Fuente: Epi VEA RAC  
(\* ) A S.E 04-2026

■ ACUM



# Red de Salud Arequipa Caylloma

## Casos Notificados de Muerte Perinatal Red Arequipa Caylloma S.E. 01 a 04 -2026



Fuente: Epi VEA RAC  
(\* ) A S.E. 04-2026

■ ACUM



## Casos notificados de Violencia Familiar Red Arequipa Caylloma semanas 01 a 04 - 2026\*



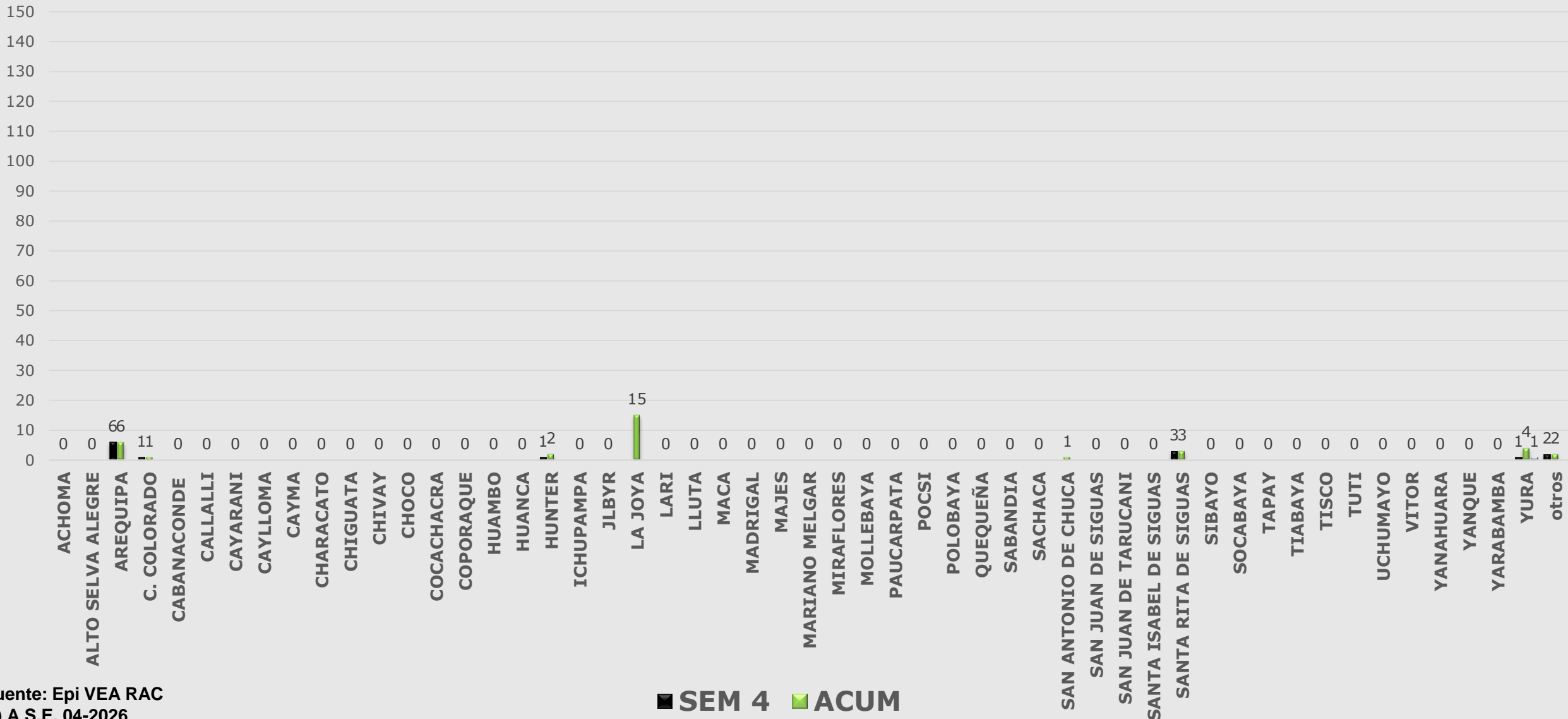
Fuente: Epi VEA RAC  
(\* ) A S.E. 04-2026

■ SEM 4   ■ ACUM



# Red de Salud Arequipa Caylloma

## Casos notificados por Accidentes de Tránsito Red Arequipa Caylloma semanas 01 a 04-2026\*



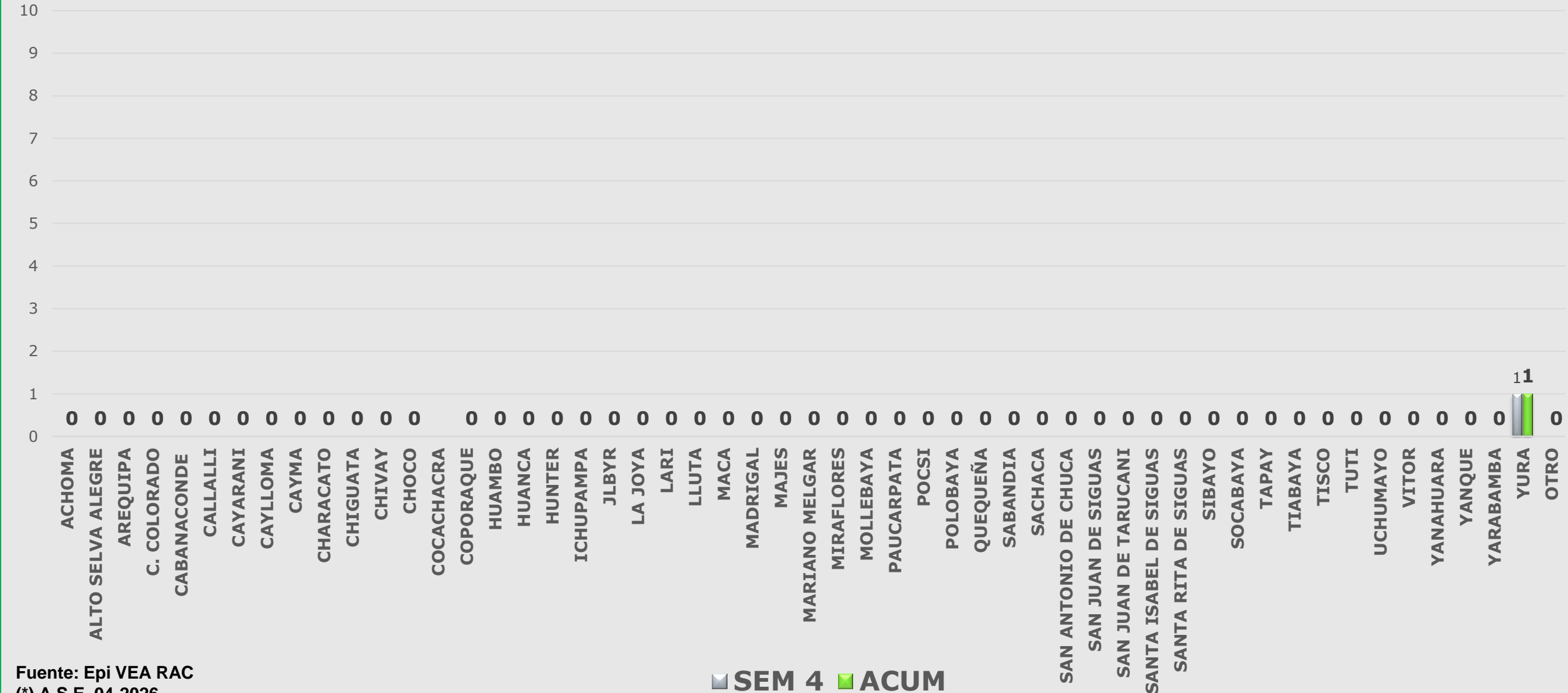
Fuente: Epi VEA RAC  
 (\*) A S.E. 04-2026

■ SEM 4 ■ ACUM



# Red de Salud Arequipa Caylloma

Casos notificados por Intoxicación por plaguicidas u organos fosforados, Red Arequipa Caylloma Semana 1 a 4 -2026\*

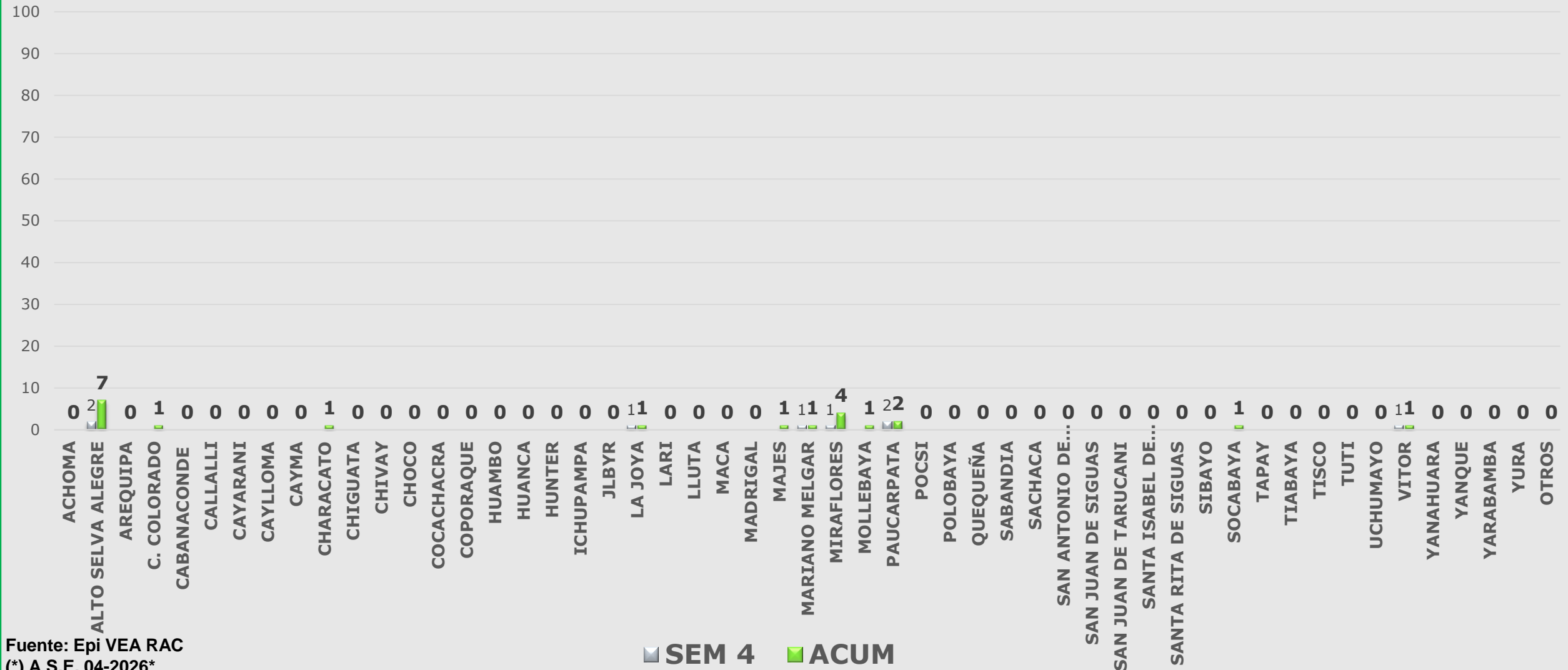


Fuente: Epi VEA RAC  
 (\*) A.S.E. 04-2026

■ SEM 4 ■ ACUM



## Casos notificados de Diabetes Red Arequipa Caylloma S.E. 01 a 04 -2026\*



Fuente: Epi VEA RAC  
(\* ) A S.E. 04-2026\*



# Red de Salud Arequipa Caylloma

Casos notificados por mordeduras de loxoceles, Red Arequipa Caylloma, semanas 01 a 04- 2026\*



Fuente: Epi VEA RAC  
 (\*) A S.E. 04-2026\*

■ ACUM



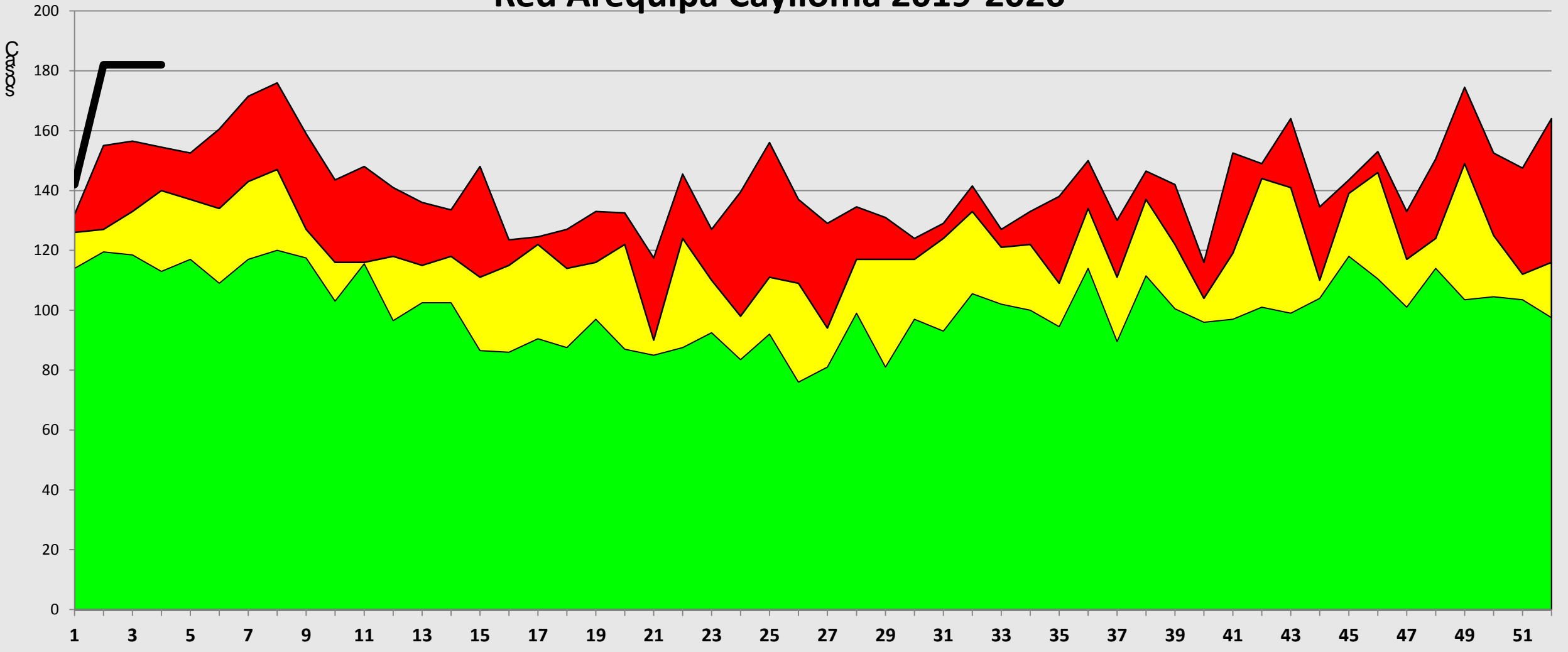
**Red de Salud Arequipa Caylloma**

# **VIGILANCIA DE INTERES REGIONAL**



# Red de Salud Arequipa Caylloma

## Canal Endémico de Mordedura de Perro Red Arequipa Caylloma 2019-2026\*

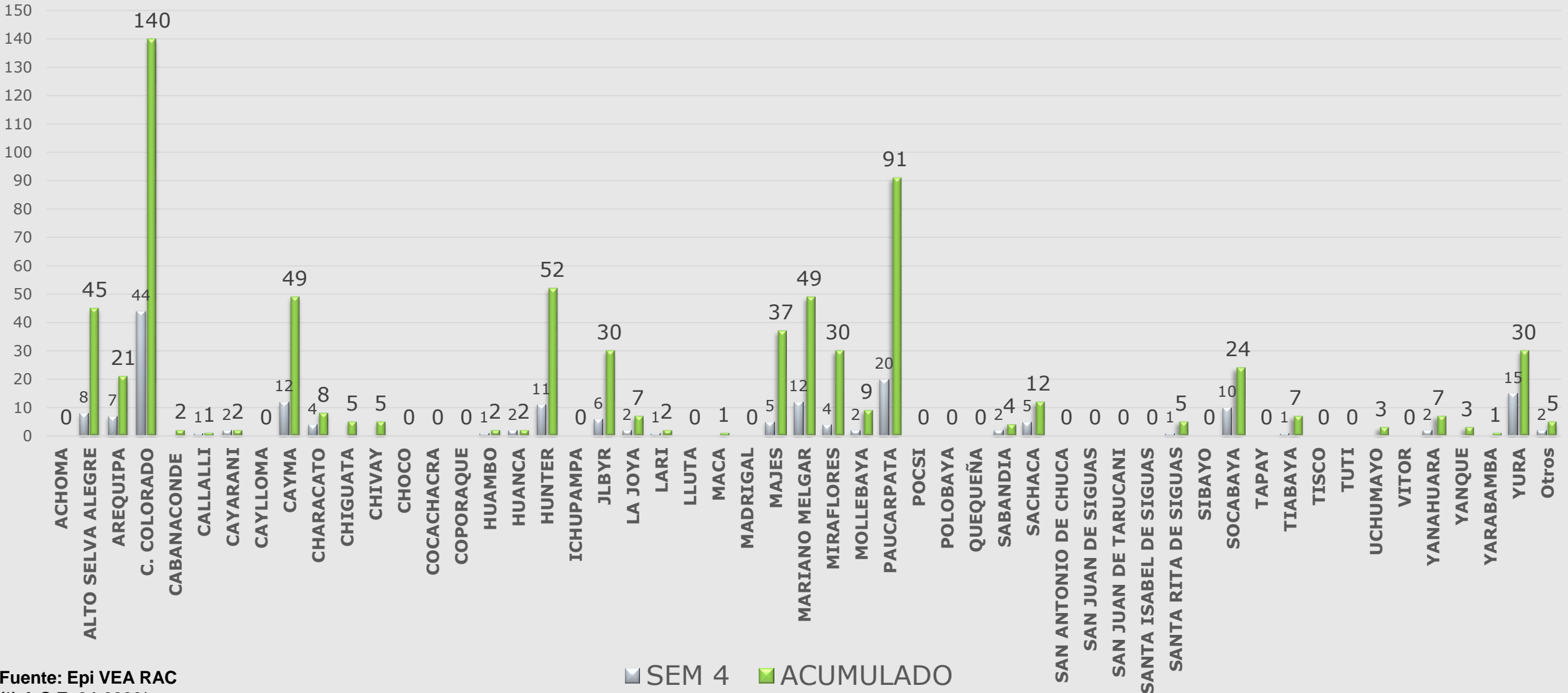


Fuente: Epi VEA RAC  
(\* ) A S.E. 04-2026



# Red de Salud Arequipa Caylloma

## Casos notificados de Mordeduras de perro/gato Red Arequipa Caylloma semanas 01 a 04- 2026\*



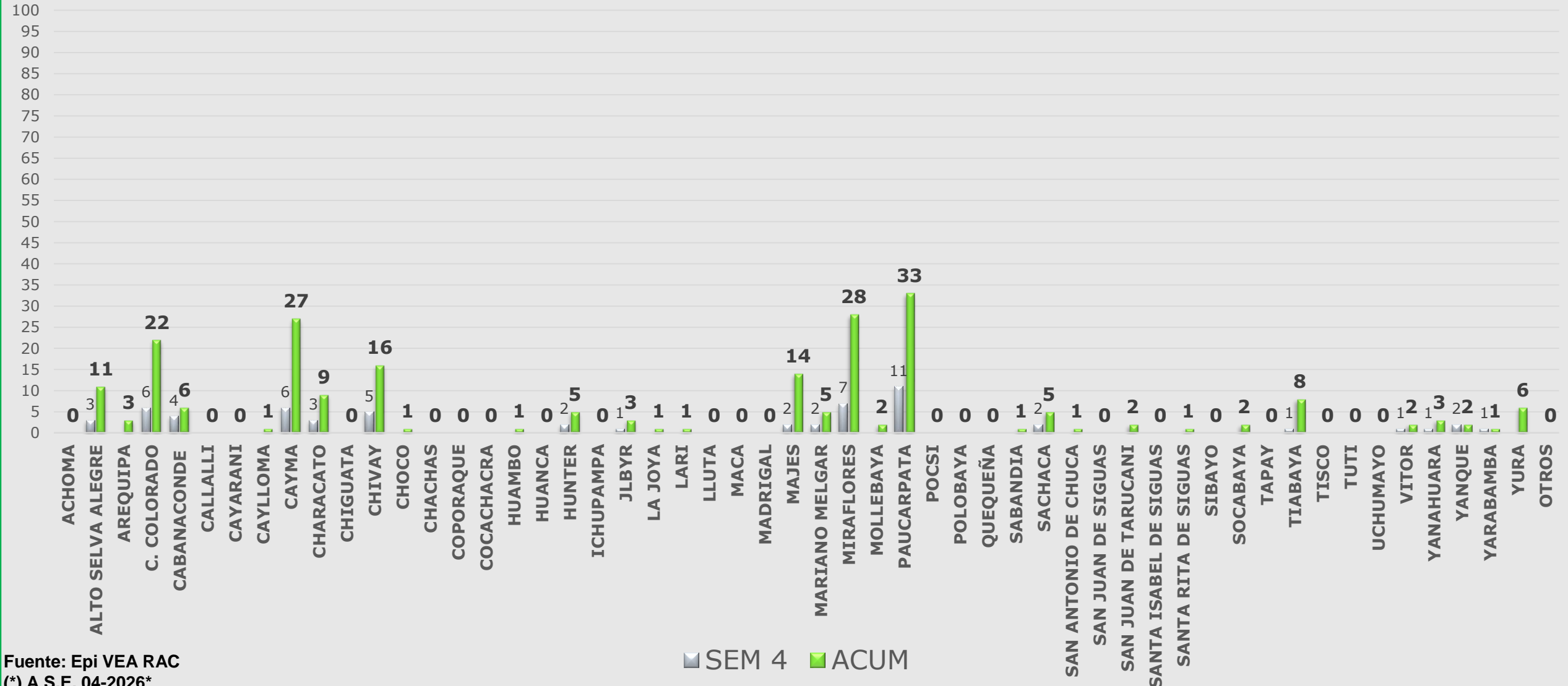
Fuente: Epi VEA RAC

(\*) A S.E. 04-2026\*



# Red de Salud Arequipa Caylloma

## Casos notificados de conjuntivitis Red Arequipa Caylloma semanas 01 a 04 -2026\*



Fuente: Epi VEA RAC  
 (\*) A.S.E. 04-2026\*



# Red de Salud Arequipa Caylloma

## Casos notificados de Hipertensión Arterial Red Arequipa Caylloma S.E. 01a 04- 2026\*



Fuente: Epi VEA RAC  
(\* ) A S.E.04-2026

■ SEM 4 ■ ACUM